



Ontdek onze
nieuwe collectie!

Découvrez notre
**nouvelle
collection!**



D'ORS. Dé deurencollectie. Geboren uit liefde voor hout. Drie generaties op rij is ons familiebedrijf Decruy-F. & Co een trendsettende topspeler als het op binnendeuren aankomt.

Als geen ander weten wij **uw droomdeuren te realiseren** en **uw persoonlijke woonwens waar te maken**. Wij geven uw binnendeuren alle aandacht die zij als interieurbepalende factor verdienen.

Bezoek D'ORS online op **www.dors.be** of laat u inspireren door het riante aanbod aan binnendeuren in deze nieuwe catalogus. Zowel voor nieuwbouw als voor renovatie vindt u er voor elk interieur een **"perfect passende deur"**. Nu nog de juiste keuze maken.

D'ORS. La collection divine de portes. Conçue par amour du bois. Depuis trois générations, notre entreprise familiale, Decruy-F. & Co, fait figure de référence sur le marché des portes intérieures.

*Vous pouvez compter sur nous pour **réaliser les portes de vos rêves** et **concrétiser vos souhaits personnels en matière d'habitat**. Nous accordons à vos portes intérieures toute l'attention qu'elles méritent en tant qu'éléments déterminants de votre intérieur.*

*Visitez D'ORS en ligne : **www.dors.be**. Ou laissez-vous inspirer par le grand choix de portes intérieures du nouveau catalogue qui propose une **"porte parfaitement adaptée"** pour chaque intérieur, qu'il s'agisse d'une nouvelle construction ou d'une rénovation. Il ne vous reste plus qu'à faire le bon choix.*

2-1001 - TL34 MDF






08

ESSENTIAL




20

COTTAGE



44

TRADITION



64

TREND



96

KASSEMENTEN / ÉBRASEMENTS



102

AFWERKINGEN / FINITIONS

Code	Naam	Maat	Standaard	Opmerkingen
10201	10201	10201		
10202	10202	10202		
10203	10203	10203		
10204	10204	10204		
10205	10205	10205		
10206	10206	10206		
10207	10207	10207		
10208	10208	10208		
10209	10209	10209		
10210	10210	10210		
10211	10211	10211		
10212	10212	10212		
10213	10213	10213		
10214	10214	10214		
10215	10215	10215		
10216	10216	10216		
10217	10217	10217		
10218	10218	10218		
10219	10219	10219		
10220	10220	10220		

104

PRODUCTINFO / INFO PRODUIT



D'ORS.

*Dé deurencollectie!
La collection divine de portes!*

Showroom

Overtuig uzelf. Kom langs. Zowel in onze showroom als in onze verdeelpunten staat het D'ORS-team voor u klaar met deskundig advies. Onze collecties binnendeuren zijn vakmanschap van het hoogste niveau. Nooit doen wij een toegeving op kwaliteit en service.

Ons nieuw gebouw in Roeselare, Liebeekstraat 21, beschikt over een eigen atelier met hoogtechnologische machines voor de productie van kassementen voor de deuren, een ruim magazijn voor ons uitgebreid assortiment binnendeuren en een attractieve showroom.

Show-room

Laissez-vous convaincre. Rendez-nous visite. Dans notre show-room ou dans nos points de distribution, l'équipe D'ORS se trouve à votre disposition pour vous prodiguer des conseils avisés. Nos collections de portes intérieures sont l'œuvre d'un savoir-faire du plus haut niveau. Nous ne transigeons pas sur la qualité et le service.

Notre nouveau bâtiment, situé à Roulers, Liebeekstraat 21, dispose de son propre atelier avec des machines de pointe pour la production d'ébrasements de porte, d'un vaste entrepôt pour accueillir notre large gamme de portes intérieures et d'un show-room attrayant.

Meer info / Plus d'info:
www.dors.be







Essential



Eenvoudig mooi wonen met *essential* Simplicité et esthétique avec *essential*

Neemt u graag zelf de dingen in handen? Wilt u uw interieur een eigenzinnige twist geven? Of houdt u het liever sober en wilt u met een klein budget uw huis opleuken?

Essential van D'ORS biedt een basisassortiment van doordachte, traditionele standaard verfdeuren, eenvoudig af te werken in uw favoriete woonkleur.

Geen tijd voor verfkwasten? Is schilderen niet uw roeping? Dan vindt u steevast uw gading in onze kant-en-klare collecties fineerdeuren, CPL-deuren en superlakdeuren. Stoere, strakke of warme woonbasics à la carte. In alpine wit, zoete pasteltinten, halsbrekende kleuren of naturel. Eenvoudig mooi wonen.

Vous aimez prendre les choses en main ? Vous souhaitez apporter une touche de fantaisie et d'originalité à votre intérieur ? Ou vous préférez la sobriété, et égayer votre maison avec un budget restreint ?

La collection Essential de D'ORS propose un assortiment de base de portes standard, bien conçues et de finition facile, à peindre dans la couleur de votre choix.

Vous n'avez pas le temps de peindre ? La peinture n'est pas votre tasse de thé ? Dans ce cas, vous trouverez votre bonheur dans nos collections « prêt à l'emploi » de portes en placage, de portes CPL et de portes laquées. Des basiques robustes, austères ou chaleureux à la carte. Dans des tons blanc alpin, pastel doux, audacieux ou naturels. Une formule qui allie simplicité et esthétique.



SCHILDERDEUR / PORTE À PEINDRE

1-1001



Ook beschikbaar:
tubespaan met
glaslatten

Aussi disponible:
tubulaire avec
parclozes

Celvulling of tubespaan /
Alvéolaire ou tubulaire

◀ SCHILDERDEUR /
PORTE À PEINDRE

Schilderdeuren zijn voorgeverfde deuren leverbaar in standaardafmetingen uit voorraad en verkrijgbaar met een kern in celvulling of in tubespaan.

Des portes à peindre sont des portes prépeintes livrables de stock en dimensions standards et disponibles en alvéolaire et en âme tubulaire.

1-1002



Glasdeur TL-4G (zonder glaslatten!) /
Porte à vitrer TL-4G (sans parclozes!)

01 ESSENTIAL

HPL-DEUR / PORTE STRATIFIÉ

1-2001



Tubespaan / Tubulaire

▼ HPL DEUR / PORTE STRATIFIÉ

Dé deur voor alle bouwprojecten. Deze deur kan voldoen aan nagenoeg alle technische vereisten.

La porte pour tous les projets de construction. Cette porte peut répondre à presque toutes les exigences techniques.



Keuze uit meer
dan 100 decors!

.....
Une choix de plus
que 100 décors !

Ontdek alle decors op www.dors.be
Découvrez tous les décors sur www.dors.be

TECHNISCHE DEUREN / PORTES TECHNIQUES



1-3001

Fire-line: brandwerende deuren
Fire-line: portes coupe-feu

DF30 schilderdeur / porte à peindre DF30
 DF60 schilderdeur / porte à peindre DF60



1-3002

Acoustic-line: acoustische deuren
Acoustic-line: portes acoustiques

DCA 5 (-38dB)
 DCA 9 (-45dB)



1-3003

Safety-line: inbraakwerende deuren
Safety-line: portes anti-effraction

Security klasse 2 / classe 2
 Falcon klasse 3 / classe 3
 H24U klasse 3 / classe 3
 Hero klasse 4 / classe 4



1-3004

Energy-line:

Deco-energy
 Deco-passive

TECHNISCHE DEUR / PORTE TECHNIQUE ▼

Technische deuren: deuren met technische eigenschappen zoals brandwerende, inbraakwerende, acoustische, ... Deze eigenschappen kunnen ook gecombineerd worden.

Portes techniques : portes avec des caractéristiques techniques comme la résistance au feu, anti-effraction, acoustique. Ces caractéristiques peuvent être combinées.



▲ Safety-line



▲ Energy-line

01 ESSENTIAL

VLAKKE FINEERDEUR / PORTE PLANE EN PLACAGE BOIS

1-4002



Eik horizontaal tubespaan, afwerking: grijze beits / *Chêne horizontale tubulaire, finition ciré gris*

1-4001



Eik verticaal celvulling of tubespaan / *Chêne verticale alvéolaire ou tubulaire*

1-4002



Eik horizontaal tubespaan / *Chêne horizontale tubulaire*

1-4003



Beuk verticaal celvulling of tubespaan / *Hêtre verticale alvéolaire ou tubulaire*

1-4004



Beuk horizontaal tubespaan / *Hêtre horizontale tubulaire*

1-4005



LT wengé reconstitué volle kern /
LT wengé reconstitué âme pleine

1-4006



LT eik reconstitué volle kern /
LT chêne reconstitué âme pleine

Strak en toch warm
en gezellig
van uitstraling!

Élegant et
chaleureux!

01 ESSENTIAL

SUPERLAKDEUR MET KASSEMENT / PORTE SUPERLAK AVEC ÉBRASEMENT

1-5003



Geen zin om te schilderen?
Kies dan voor deze kant-en-
klare deurgehelen in alpinewit.

Pas envie de peindre ?
Choisissez les portes finies en
Blanc Alpine.

Superlak Linea AL14

1-5001



Celvulling, tubespaan of RF30
Alpine wit gelakt / *Alvéolaire,
tubulaire ou RF30 laquée blanc
Alpine*


Superlak deuren zijn hoogwaardige, duurzame modellen tegen een betaalbare prijs. De Superlak deuren vergezellen u bij uw dagelijkse rituelen: wanneer u zich 's morgens naar de badkamer begeeft, de keuken inloopt voor het ontbijt of 's avonds de woonkamer binnentreedt voor een aangenaam moment. Ze creëren sfeer, beschermen uw privacy of zijn gewoonweg mooi om naar te kijken. Dankzij de buitengewone eigenschappen van de EPC-lak – zoals de kras- en schokbestendigheid en de weerstand tegen verkleuring en UV-stralen – blijven de Superlak deuren er na jaren gebruik even nieuw uit zien.

Les portes Superlak sont des modèles haut de gamme, donc durable et de surcroît d'un coût modéré. Les portes Superlak vous accompagnent dans votre quotidien : quand vous allez dans la salle de bain le matin, entrez dans la cuisine pour le petit-déjeuner ou passez, le soir, dans le salon pour un moment convivial. Elles créent une ambiance, protègent votre intimité ou sont simplement belles à contempler. Grâce aux remarquables propriétés de la laque EPC – comme la résistance aux rayures et aux chocs, la stabilité des couleurs et la résistance élevée aux UV – les portes Superlak restent neuves comme au premier jour en dépit des années.

OPTIE / OPTION



▲ Simonswerk onzichtbare scharnier / charnière invisible



▲ Detail glaslatten / Détail parclozes

1-5002



Connect 10 Alpine wit gelakt / Connect 10 laquée blanc Alpine

1-5003



Linea AL14 Alpine wit gelakt / Linea AL14 laquée blanc Alpine

1-5004



Viva 10 Alpine wit gelakt / Viva 10 laquée blanc Alpine

1-5005



Viva 11 Alpine wit gelakt / Viva 11 laquée blanc Alpine

01 ESSENTIAL

CPL-DEUR MET KASSEMENT / PORTE CPL AVEC ÉBRASEMENT

1-6001



OPTIE / OPTION



▲ Magneetslot / Serrure magnétique

Optima 30 Duritop Trend Eiche Lava met stomp kassement /
Optima 30 Duritop Trend Eiche Lava avec ébrasement à chant plat

1-6002



Optima 30 Duritop Samtesche weiss
met opdekkasement / avec ébrasement
à recouvrement

1-6003



Optima 30 Duritop Eiche crema
met opdekkasement / avec
ébrasement à recouvrement

Deze deuren zijn
verkrijgbaar in meer dan 20
verschillende decors!

Ces portes sont disponibles
en plus que 20 différents
décors !



Nieuw beschikbare decors / Nouveaux décors disponibles:



Olive



Sand



Stone

Ontdek alle decors op www.dors.be /
Découvrez tous les décors sur www.dors.be



Cottage



Pure charme en gezelligheid *Charme et convivialité*

Ben je weg van de natuurlijke, discrete charme van Long Island landhuizen? Hou je van de authentieke landelijke klasse van een pastorijswoning of van een Franse manoir?

Je leefstijl is de meest individuele expressie van je zijn. Een fusie van hedendaagse elementen met de beleving van oude verhalen.

Liefde voor cocooning en flair voor detail brengen je zo bij onze Cottage collectie. Onze cottage binnendeuren creëren beleving en dragen bij tot inspirerende genietruimtes met allure. Pure charme en gezelligheid. Intimistisch, zinnelijk, nostalgisch... altijd een cosy thuisgevoel.

Vous adorez le charme naturel et discret des villas de Long Island ? Vous aimez l'authentique élégance champêtre d'un presbytère ou d'un manoir français ?

Votre style de vie est l'expression la plus individuelle de votre être. Une fusion d'éléments contemporains et de vieilles histoires.

L'amour du cocooning et le sens du détail vous entraînent vers notre collection Cottage. Nos portes intérieures Cottage créent une ambiance, un vécu et s'inscrivent dans des espaces inspirants très stylés. Le charme et la convivialité à l'état pur. Qu'elle soit intimiste, sensuelle, ou nostalgique... La sensation d'être chez soi est toujours confortable.



2-1002 - TL35 MDF



Dubbele TL35
als schuifdeur
.....
TL35 double comme
porte coulissante


02 COTTAGE

TRENDLINE DEUR WIT VOORGELAKT / PORTE TRENDLINE PRÉLAQUÉE BLANC



▲ De tijdloze uitstraling van de deuren past perfect bij de inrichting van uw landhuis. /
Le charme intemporel des portes s'accorde parfaitement avec l'aménagement de votre maison de campagne.

2-1001



TL 34

2-1002



TL 35 met houten glaslatten /
TL 35 avec parclozes en bois

2-1003



TL 35 met inox glaslatten /
TL 35 avec parclozes en inox

2-1004



TL 35 met zwart stalen glaslatten /
TL 35 avec parclozes en acier noir

2-1004 - TL 35 met zwart stalen glaslaten /
TL 35 avec parclores en acier noir



Personaliseer uw deur met glaslaten in hout, inox of zwart staal.



Personnalisez votre porte avec des parclores en bois, inox ou acier noir.

02 COTTAGE

COTTAGE DEUR EIK / PORTE COTTAGE CHÊNE


2-2001



▼ VARIABELE BREEDTE / LARGEURS VARIABLES

Bemerk de variabele breedte van de
fineerbanden

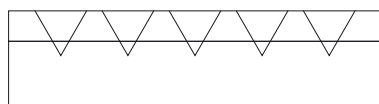
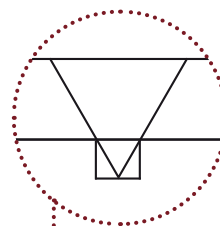
*Remarquez la largeur variable des
bandes de placage*



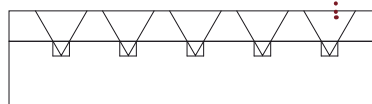
TL36 trendline eik fineer rustiek met verticale lijnen /
TL 36 Trendline placage chêne rustique avec des lignes verticales

▼ FREES TECHNIEK / TECHNIQUE DE FRAISAGE

Kies voor verticale lijnen in MDF of in massieve eik /
Choisissez des lignes verticales en MDF ou en chêne massif



Verticale lijnen in mdf /
Des lignes verticales en mdf



Verticale lijnen in massief eik /
Des lignes verticales en chêne massif



02 COTTAGE

COTTAGE DEUR EIK / PORTE COTTAGE CHÊNE

2-2002



129b Franse eik rustiek met stalen kader en klaar glas (variabele breedtes) /
129b Chêne français rustique avec cadre en acier et verre claire (largeurs variables)



▲ Stalen kassement met onzichtbare scharnieren /
Ébrasement en acier avec charnières invisibles

2-2003



129 Franse eik rustiek (vaste breedtes)
129 Chêne français rustique (largeurs fixes)

2-2004



101b Franse eik rustiek met landelijke moulture /
101b Chêne français rustique avec moulture rustique



▲ Detail landelijke moulture /
Détail moulture rustique

2-2005



Een ander
rustiek model kan op de
achterzijde van de deur
2-2002 en 2-2003
.....
Vous pouvez choisir un autre
modèle rustique sur l'arrière
de la porte 2-2002
et 2-2003

02 COTTAGE

STALEN DEUR / PORTE EN ACIER

2-3001



Stalen deur ST HM / Porte en acier ST HM

◀ STALEN DEUR ST HM / PORTE EN ACIER ST HM

Stalen deuren zijn authentieke, tijdloze deuren die gemakkelijk integreren in uw landhuis. Een stalen deur is een echte decoratieve blikvanger.

Les portes en acier sont des portes authentiques, intemporelles qui s'intègrent facilement dans votre maison de campagne. Une porte en acier devient un véritable élément de décoration.



▲ Scharnieren gelast / Charnières soudées



▲ Klassiek slot / Serrure classique

2-3002



Stalen deur ST 2 / Porte en acier ST 2



▲ Pivotscharnieren / Charnières pivot



▲ Magneetsluiting / Serrure magnétique

02 COTTAGE

STALEN DEUR / PORTE EN ACIER

2-3003



Stalen deur ST1 / Porte en acier ST1



▲ Pivotscharnieren / Charnières pivot





▲ Klassiek slot / Serrure classique

MASONITE DEUR / PORTE MASONITE

2-4001



Europa / Europe H: 2015 / 2115




◀ MASONITE

Voorgeverfde deuren opgebouwd met gladde, gepostformeerde panelen.

Les portes prépeintes se composent de panneaux lisses, postformés.

2-4001

Europa / Europe
H: 2015 / 2115

2-4002

Europa glasdeur /
Europe à vitrer H: 2015 / 2115

02 COTTAGE

UNILAC DEUR / PORTE UNILAC



▼ UNILAC COTTAGE

Unilac deuren verfraaien uw cottage interieur. Met de verschillende modellen kan de gewenste sfeer nog beter worden gecreëerd.

Les portes Unilac embellissent votre intérieur cottage. Avec les différents modèles on peut encore mieux créer l'ambiance de son choix.

2-5001



U12

▲ Zwart hang- en sluitwerk op de witte Unilac-deuren geven een bijzonder cachet aan het geheel. /
La quincaillerie noire sur les portes Unilac blanches donne un cachet spécial à l'ensemble.

2-5001



U12

2-5002



U12-6V

2-5003



U32

02 COTTAGE

UNILAC DEUR / PORTE UNILAC



Deze deuren kunnen in gelijk welke kleur geschilderd worden!

Ces portes peuvent être peintes dans toutes les couleurs!

2-5004



U32-6V

2-5005



U42

2-5006



U42-6V

2-5007



U72

►
Let op het fijn transparant lijntje dat het houtwerk volgt.

Remarquez la petite ligne transparente qui suit le bois.



2-5008



U72-6V

2-5009



UR130

2-5010



UR130-1V

2-5011



UR130-2V

02 COTTAGE

SHAPELINE DEUR / PORTE SHAPELINE

2-6001



De ideale deur om te lakken /
La porte idéale à lacquer

▼ SHAPELINE

De voorgeverfde Shapeline deur, sober en eigentijds, is opgebouwd met gladde, gepostformeerde MDF-panelen. Omdat er geen verbindingsnaden zijn is de deur ideaal om te lakken.


La porte Shapeline prépeinte, sobre et contemporaine, se compose de panneaux MDF lisses, postformés. Comme il n'y a pas de joints, la porte est idéale à lacquer.

2-6002



Shapeline S-1

2-6003



Shapeline S-6



2-6001 - Shapeline S

02 COTTAGE

CLASSIC MDF DEUR / PORTE MDF CLASSIC

2-7001



Classic mdf 124, zwart gelakt, in een stalen kassement /
Classic mdf 124, laquée noir, dans un ébrasement en acier

▼ CLASSIC MDF

Classic MDF-deuren bestaan in een groot aantal modellen. De deuren kunnen worden geleverd in alle gewenste afmetingen. Zo kunnen de deuren in elk interieur passen.


Les portes MDF Classic sont disponibles dans un tas de modèles et dans tous les dimensions souhaitées. Ainsi les portes s'adaptent à chaque intérieur.



▲ De zwarte afwerking en het stalen kassement creëren de sfeer van een stalen deur. Een witte afwerking past eerder in de Long-Island stijl.

La finition noire et l'ébrasement en acier créent l'ambiance d'une porte en acier. Une finition blanche convient plutôt pour le style Long-Island.

2-7002



Classic mdf 101

2-7003



Classic mdf 104

2-7004



Classic mdf 105

02 COTTAGE

CLASSIC MDF DEUR / PORTE MDF CLASSIC

2-7005



Classic mdf 107

2-7006



Classic mdf 108

2-7007



Classic mdf 109

2-7008



Classic mdf 110

2-7009



Classic mdf 111

2-7010



Classic mdf 120

2-7011



Classic mdf 123







Tradition

Een tijdloos en warm interieur met *tradition* Un intérieur intemporel et chaleureux avec *tradition*

Zweert u bij traditionele klasse of hebt u een voorliefde voor tijdloos rustiek? D'ORS biedt u oogstrelende binnendeuren om uw interieur te omarmen.

Ontdek het weldoordachte timeless design van onze collectie Tradition met eiken en beuken finer stijldeuren. Mooie en betaalbare woonbeleving.

Vindt u toch dat er niets gaat boven de uitstraling van écht hout? Laat de liefde voor de edelste houtsoorten u niet los? D'ORS biedt massieve eiken stijldeuren, op maat gemaakt voor uw interieur. U kan kiezen tussen strak 1e keus hout of de authentieke, rustieke kwaliteit met een knooppje. Uitgesproken hout! Tastbaar, gezellig, warm en tijdloos.

Vous ne jurez que par l'élégance classique ou vous préférez le rustique intemporel? Dans ce cas, D'ORS vous propose des portes intérieures lumineuses pour égayer votre intérieur.

Découvrez le design intemporel de notre collection Tradition avec des portes en placage de bois chêne et hêtre. Une solution à la fois esthétique et abordable.

Vous estimez quand même que rien ne vaut la beauté du bois véritable? L'amour des essences les plus nobles ne vous quitte pas? Dans ce cas, D'ORS vous propose des portes en chêne massif de style, conçues sur mesure pour votre intérieur. Vous pouvez choisir entre le bois de premier choix de grain droit ou la qualité rustique, authentique, à nœuds. Un bois prononcé! Palpable, agréable, chaleureux et intemporel.



3-3014 - 125 Eik / Chêne



03 TRADITION

LEGNOLUX DEUR / PORTE LEGNOLUX

3-1001



V11-3R eik fineer met kassment / *placage chêne avec ébrasement*

3-1002



V12 eik fineer met kassment / *placage chêne avec ébrasement*

3-1001



V11-3R

3-1002



V12

3-1003



V12-6V

3-1004



V32

3-1005



V32-6V

◀ **LEGNOLUX**

Klassieke eiken fineerdeuren geven uw interieur een authentieke stijl.

Les portes classiques en placage chêne créent un style authentique pour votre intérieur.



03 TRADITION

UNILUX STIJLDEUR / PORTE DE STYLE UNILUX

3-2001



BR12 Eik wit gebeitst / BR12 Chêne ciré blanc

3-2002



BR12-6V Eik grijs gebeitst / BR12-6V Chêne ciré gris



▲ UNILUX STIJLDEUR / PORTE DE STYLE UNILUX

De reeks Unilux is samengesteld uit meerdere modellen deuren in eik en beuk fineer. De goed verzorgde fineer en de klassieke, elegante mouluren zijn typisch voor deze deuren.

La série Unilux est composée de plusieurs modèles de portes en placage chêne et hêtre. Le placage bien soigné et les moulures classiques, élégantes sont caractéristiques pour cette porte.

3-2003



BR32 Eik / Chêne

3-2004



BR32-6V Eik / Chêne

3-2005



BR22 Eik / Chêne

3-2006



BR22-6V Eik / Chêne

03 TRADITION

UNILUX STIJLDEUR / PORTE DE STYLE UNILUX



Bemerk het verschil tussen de verschillende moulures en panelen en kies de deur die bij u past.

Remarquez la différence entre les moulures et les panneaux et choisissez la porte qui vous convient.

3-2007



BR12 Beuk / Hêtre

3-2008



BR12-6V Beuk / Hêtre

3-2009



BR22 Beuk / Hêtre

3-2010



BR22-6V Beuk / Hêtre

3-2011



R12z wit gebeitst / R12z ciré blanc



▲ Gepostformeerd paneel versus recht paneel /
Panneau postformé versus panneau droit

3-2012



R12-M Eik / Chêne

3-2013



R12-M-6V Eik / Chêne

03 TRADITION

UNILUX STIJLDEUR / PORTE DE STYLE UNILUX

3-2014



L-3B Den wit gebeitst / L-3B Pin ciré blanc

3-2015



L-3VB glasdeur Den /
L-3VB porte à vitrer Pin



Deze Unilux-deuren zijn verkrijgbaar met houtfineerpanelen of als glasdeur.

Ces portes Unilux sont disponibles avec des panneaux en placage de bois ou comme porte à vitrer.




3-2016



L-3B Beuk / L-3B Hêtre

3-2017



L-3VB glasdeur Beuk /
L-3VB porte à vitrer Hêtre

3-2018



L-3B Eik wit gebeitst /
L-3B Chêne ciré blanc

03 TRADITION

CLASSIC: MASSIEF EIKEN DEUR / PORTE EN CHÊNE MASSIF

3-3003



▼ CLASSIC: MASSIEF EIKEN DEUR / PORTE EN CHÊNE MASSIF

De traditionele massieve eiken stijldeur op maat gemaakt voor u. De deur voor wie houdt van echt hout. De keuze uit 1ste keus hout of rustieke kwaliteit met een knoopje.

La porte de style classique en chêne massif est faite pour vous. Une porte pour les amateurs de vrai bois. Vous pouvez choisir entre du bois de premier choix ou la qualité rustique à nœuds.

103 Eik rustiek / Chêne rustique

3-3001



101 Eik rustiek / *Chêne rustique*

3-3002



102 Eik 1ste keus / *Chêne 1ier*



3-3003



103 Eik rustiek / *Chêne rustique*

3-3004



104 Eik 1ste keus / *104 Chêne 1ier*

03 TRADITION

CLASSIC: MASSIEF EIKEN DEUR / PORTE EN CHÊNE MASSIF



Afwerkingen:
zie p. 102-103

Finitions: voir
p. 102-103

3-3005



106 Eik 1bis /
Chêne 1bis

3-3006



113 Eik 1ste keus /
Chêne 1ier

3-3007



113a Eik 1ste keus /
Chêne 1ier

3-3008



114 Eik 1bis /
Chêne 1bis



▼ EIKEN DEUREN / PORTES CHÊNE

Classic eiken deuren bestaan in een groot aantal modellen. De deuren kunnen worden geleverd in alle gewenste afmetingen. Zo kunnen de deuren in elk interieur passen. Stijldeuren in massief eik geven uw woning een warme, unieke en nobele uitstraling.

Les portes chêne Classic sont disponibles dans un tas de modèles et dans toutes les dimensions souhaitées. Ainsi les portes s'adaptent à chaque intérieur. Les portes de style en chêne massif donnent une ambiance chaleureuse, unique et noble à votre maison.



3-3009



117 Eik 1e keus /
Chêne 1ier

3-3010



118 Eik 1e keus /
Chêne 1ier

3-3011



118a Eik 1e keus /
Chêne 1ier

3-3012



119 Eik 1bis /
Chêne 1bis





3-3014 - 125 Eik / Chêne

03 TRADITION

CLASSIC: MASSIEF EIKEN DEUR / PORTE EN CHÊNE MASSIF



Deze deur is ook verkrijgbaar met latten van variabele breedte. Zie onder de rubriek Cottage op pagina 28.

Cette porte est disponible avec des lattes en largeur variable. Voir rubrique Cottage page 28.



3-3013



120 Eik 1e keus / Chêne 1ier

3-3014



125 Eik 1bis / Chêne 1bis

3-3015



127 Eik rustiek / Chêne rustique

3-3016



129 Eik 1bis / Chêne 1bis

CAMPAGNE: MASSIEF EIKEN DEUR / PORTE EN CHÊNE MASSIF

3-4001



▼ CAMPAGNE VS. CLASSIC

Bemerk:

De deur in CAMPAGNE-stijl is een variatie op de deur in CLASSIC-stijl. De mouluren blijven aan de regels maar verdwijnen van de stijlen.

Remarquez :

La porte style CAMPAGNE est une variation sur le style CLASSIC. Les moulures restent sur les traverses mais disparaissent des montants.

115 Eik 1bis / Chêne 1bis

Trend



Een universum van *licht en ruimte* Un monde de *lumière et d'espace*

Beleeft u woongenot als een universum van licht en ruimte? Houdt u van de puurheid van een strak en ultra-eigentijds interieur? Een tikkeltje eigenzinnig? Kill your darlings! Zeg meer met minder.

D'ORS houdt de vinger aan de pols voor de nieuwste tendensen en "spot" de trends altijd ver vooruit. Xinnix deuren (wel een deur, geen zichtbare omlijsting!) zijn bijzonder hip en actueel. Deze lijstloze blokdeuren zijn geliefd bij de moderne (ver)bouwers. De deur, het kader en de muur vormen een naadloos geheel. Een onopvallend deursysteem dat opvalt!

De Trend collectie van D'ORS biedt u high-class blokdeuren, schuifdeuren, pivoterende deuren en klapdeuren. Hun uitgepuurd lijnenspel en functioneel design vormen het orgelpunt voor uw interieur. Ook de budgetvriendelijke finer designdeuren en glasdeuren zijn stuk voor stuk staaltjes van rechtlijnige esthetiek, verkrijgbaar in diverse houtsoorten. Een bereikbaar stukje luxe met een ziel.

Vous concevez le plaisir de l'habitat comme un univers de lumière et d'espace ? Vous aimez la pureté d'un intérieur un peu austère et ultramoderne ? Un rien original ? Kill Your Darlings ! Dites-en plus avec moins.

D'ORS suit de près les dernières tendances et excelle dans l'art de « dénicher » les tendances avant-gardistes. Les portes Xinnix (qui sont réellement des portes, même si elles n'ont pas d'encadrement visible !) sont très au goût du jour. Ces portes sur dormant sans encadrement visible sont très populaires auprès des constructeurs modernes. La porte, l'encadrement et le mur forment un ensemble homogène. Un système de porte discret qui se démarque !

La collection Trend de D'ORS dispose de portes sur dormant, portes coulissantes, pivotantes et battantes haut de gamme. Leurs lignes épurées et leur design fonctionnel constituent le point d'orgue de votre intérieur. Les portes design économiques en placage et portes en verre sont autant d'exemples d'une esthétique linéaire, disponible dans différentes essences. Une part de luxe accessible dotée d'une âme.





4-1001 - Schilder deur met Xinnix-frame /
Porte à peindre avec frame Xinnix

04 TREND

XINNIX DEUREN / PORTES XINNIX



Xinnix doorframe



Xinnix doorframe ceiling high

XINNIX
DOOR SYSTEMS



XINNIX: deursystemen
om binnendeuren te integreren
in ongeëvenaarde, tijdloos
mooie interieurs.

XINNIX : des systèmes
pour dissimuler des portes
intérieures dans un intérieur
élegant et intemporel.

▼ XINNIX DEUREN / PORTES XINNIX

Xinnix ontwerpt, creëert en produceert deursystemen voor binnendeuren. Xinnix biedt voor iedere toepassing in het hedendaagse vlakke interieurschrijnwerk een gepaste oplossing. Met deze constructie-elementen is het mogelijk een tijdloos mooi interieur te creëren.

Xinnix dessine, crée et produit des systèmes pour des portes d'intérieur. Xinnix offre la solution adéquate pour chaque application de menuiserie intérieure affleurante. Avec ces éléments de construction, il est possible de créer un bel intérieur intemporel.

XINNIX DEUREN / PORTES XINNIX



Magneetslot / Serrure magnétique

Verkrijgbaar in 3 versies :

- gewone sleutel
- wc-slot
- cilinderslot

disponible en 3 versions:

- serrure BB clé standard
- serrure WC à bec de cane
- serrure PZ adaptée pour cylindre profilé européen

Voordelen:

- 8mm vierkantstift voor kruk en WC garnituur
- Gescheiden kruk-vergrendelingsfunctie
- Met gatenpatroon voor doorgaande bevestiging
- Geruisloze sluiting
- Onderhoudsvrije dagschoot (smeren is niet nodig)
- Voorplaat 190 x 22 mm

Afwerking: mat verchromd

Avantages:

- Tige carrée 8 mm pour poignée et garniture WC
- Séparation de la fonctionnalité poignée-verrouillage
- Déclenchement des pènes par champs magnétique
- Fermeture silencieuse de la porte
- Prévus de trous pour la fixation passante des poignées
- Têtière 190 x 22 mm

Finition: chromé mat

X4030 - Onzichtbare scharnier / Charnière invisible

Het eerste 3-D regelbaar onzichtbaar scharnier dat de draagkracht van de medium grote scharnieren verenigt met de elegante esthetiek van de kleine versies.

La charnière qui unit la portée des charnières medium grandes et l'esthétique des charnières élégantes de forme réduite dans une charnière unique.

- Onzichtbaar 3-D regelbaar scharnier
- Universeel: Omkeerbaar dus bruikbaar voor linkse en rechtse deuren
- Draagkracht: 60 kg per 2 scharnieren
- Scharnier ontwikkeld door Anselmi srl in combinatie met Xinnix

- Réglable en 3-Dimensions réversible
- Universel: réversible donc utilisable pour des portes gauches et droites
- Portée: 60 kg pour 2 charnières
- Charnière spéciale, développée par Anselmi srl en collaboration avec Xinnix



Voordelen:

- Omkeerbaar Links - Rechts
- Elegante afwerking door zijn onzichtbare bevestiging
- Slanke elegante vorm: breedte van slechts 24 mm
- Superieure draagkracht: 60 kg per 2 scharnieren
- Getest gedurende 200.000 cycli met een deur van 900 mm br.
- Openingshoek van 180°
- 1 unieke stock positie in het magazijn om aan elke aanvraag te kunnen voldoen

Afwerking: mat verchromd

Avantages:

- Réversible Gauche - Droite
- Finition élégante sans vis de fixation visibles
- Forme élégante et mince : largeur de 24 mm
- Portée supérieure : 60 kg/2 charnières
- Testée pendant 200.000 cycles avec un panneau de 900 mm
- Angle d'ouverture de 180°
- 1 position unique dans le magasin pour répondre à toute demande

Finition: chromé mat

4-1001 / 4-1003



X1 of/ou X40 open trekken / ouvrir en tirant

4-1002 / 4-1003



X2 of/ou X40 open duwen / ouvrir en poussant

4-1004 / 4-1005



X5 of/ou X6 open schuiven / ouvrir en coulissant

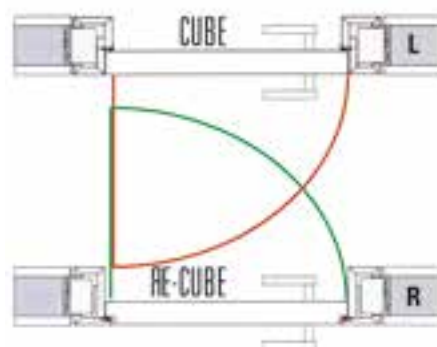
CUBE DEUREN / PORTES CUBE



▼ CUBE DEUREN / PORTES CUBE

Details, verhoudingen, de juiste en vernieuwende materialen en technieken zijn de ingrediënten voor deuren van een tijdloze schoonheid. Cube biedt het beste van twee werelden: top of the market design, gecombineerd met state of art technologie. Cube-deuren zijn prachtige en unieke deuren, voor uiteenlopende toepassingen. Deurencombinaties die in een project een totaalsfeer realiseren.

Les portes Cube sont des portes superbes et originales, pour des applications très diverses. Des ensembles de portes permettant de créer une ambiance cohérente dans le cadre d'un projet. Détails, proportions, techniques et matériaux adaptés et novateurs sont les ingrédients pour des portes à la beauté intemporelle. Cube propose le meilleur de deux mondes : ce qui se fait de mieux sur le marché du design ainsi que des technologies de pointe.





SYSTEMEN: Ruimten openen en afsluiten kan op meerdere manieren. Systemen die nadrukkelijk aanwezig zijn, of volledig geïntegreerd.

SYSTÈMES: Il y a différentes façons d'ouvrir et de fermer des pièces. Certains systèmes ont une présence incontournable, d'autres sont totalement intégrés.

Cube gelijk met de wand /

Cube Juxta position des surfaces "porte, chambranle et mur" ▼



▲ Onzichtbare scharnieren /
Charnières invisibles



▲ Magneetslot /
Serrure magnétique



▲ Cube op de wand /
Cube Juxta position des surfaces "porte et chambranle"

04 TREND

CUBE DEUREN / PORTES CUBE

4-2001 / 4-2002



Cube of reCube wit gelakt /
Cube ou reCube laquée blanc

▼ KASSEMENT / ÉBRASEMENT

Doorlopend design over deurblad, kassement en omlijsting.

Le dessin de la porte continue sur l'ébrasement et les chambranles.



**reCube:**

Met deze speciale "omkeertechniek" creëert u met Cube rust in een ruimte. Dit systeem maakt in de wand verzonken montage van alle deuren mogelijk, ongeacht de openingsrichting.

reCube :

Grâce à l'emploi d'une technique particulière, à savoir la version Cube « inversée », un sentiment de paix s'installe dans l'espace. Ce système permet de poser toutes les portes dans l'alignement du mur, quel que soit le sens d'ouverture de la porte.

4-2001 / 4-2002



Cube of reCube wit gelakt/
Cube ou reCube laquée blanc

4-2003 / 4-2004



Cube of reCube zwart gelakt/
Cube ou reCube laquée noir

4-2005



Cube Nera fineer /
Cube placage Nera

4-2006



Cube Nera fineer + glas /
Cube placage Nera + verre

04 TREND

UNILUX DESIGNDEUR / PORTE UNILUX DESIGN

4-3001



VT5 Wengé reconstitué

4-3002




VT5-1VB Wengé reconstitué

4-3003

VT5 Eik reconstitué /
Chêne reconstitué

4-3004

VT5-1VB Eik reconstitué /
Chêne reconstitué

◀ UNILUX DESIGNDEUR / PORTE UNILUX DESIGN

De Unilux fineer Design-deur is te verkrijgen in eik, beuk, eik reconstitué en wengé reconstitué. De goed verzorgde fineer en massieve lijnen zijn typisch voor deze deuren. Bemerk ook het doorlopend dessin over deurblad en glas.

La série Unilux Design en placage est disponible en chêne, hêtre, chêne reconstitué et wengé reconstitué. Le placage bien soigné et les lignes massives sont caractéristiques pour cette porte. Remarquez aussi le dessin de la porte qui continue sur le verre.

4-3005



VT5 Eik / Chêne

4-3006



VT5-1VB Eik / Chêne

4-3007



VT5 Beuk / Hêtre

4-3008



VT5-1VB Beuk / Hêtre

4-4001 - Vitro glaseur /
Porte vitrée Vitro



GLASDEUREN / PORTES VITRÉE

4-4002



◀ GLASDEUR / PORTE VITRÉE

Voor moderne, heldere interieurs. Breng sfeer met meer licht. Er is keuze tussen volledige glazen deuren of deuren met glas in combinatie met hout.

Pour les intérieurs modernes et claires. Créez une ambiance avec plus de lumière. Il y a le choix entre les portes en verre et les portes avec une combinaison verre et bois.

354 sad 1B Eik / Chêne

4-4003



354 sad 8A mdf

4-4004



354 sad 23A mdf

4-4005



355 sa Eik / Chêne



04 TREND

GLASDEUREN / PORTES VITRÉE

4-4006



356 he Eik verticaal /
Chêne verticale

4-4007




356 he Eik horizontaal /
Chêne horizontale

4-4008



351 Eik / *Chêne*



▲ *Bemerk de gebogen stijlen /
Remarquez les montants
courbés*

4-4009

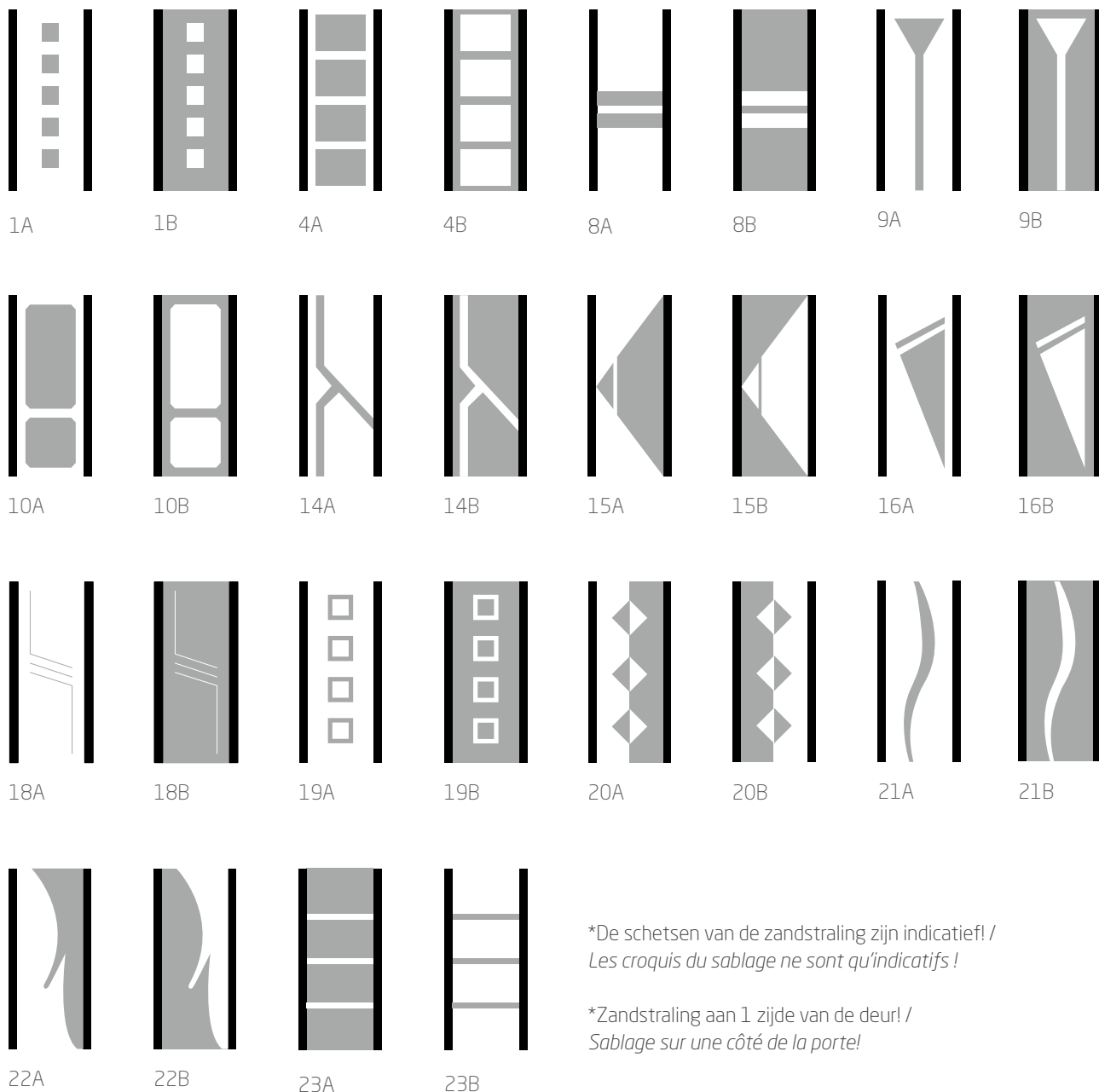


350 Eik / *Chêne*

*Bemerk de freeslijn met
inox inleg /
Remarquez la ligne de
fraisage avec la bande en
inox ▼*



Zandstraling dessins / Dessins sablés*



■ Gezandstraald / Sablé
□ Helder / Clair



4-5007 - Line deur L48 wit /
Porte Line L48 blanc

LINE DEUREN / PORTES LINE

4-5001



L01 Wit / Blanc

4-5002



L09 Wit / Blanc

4-5003



L11 Eik / Chêne

Deze deur hebt u reeds ontdekt in ons Essential hoofdstuk: het lijnenspel op beide zijden van de deur personaliseert uw interieur. Verkrijgbaar in schilderskwaliteit, eik fineer of beuk fineer.

Vous avez déjà découvert cette porte sous notre rubrique Essential : le jeu de lignes sur les deux côtés de la porte personnalise votre intérieur. Disponible en qualité à peindre, placage chêne ou placage hêtre.

4-5004



L34 Eik / Chêne

4-5005



L37 Beuk / Hêtre

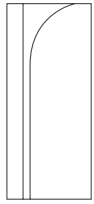
4-5006



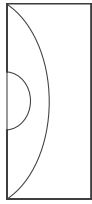
L43 Beuk / Hêtre

LINEDEUREN / PORTES LINE

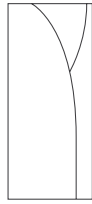
Zandstraling dessins / Dessins sablés*



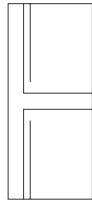
L 01



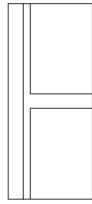
L 02



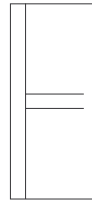
L 03



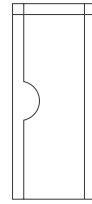
L 04



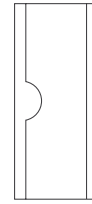
L 05



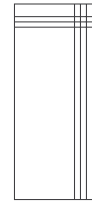
L 06



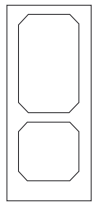
L 07



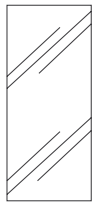
L 08



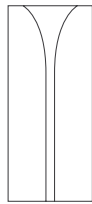
L 09



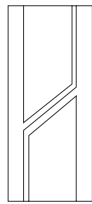
L 10



L 11



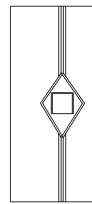
L 12



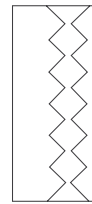
L 13



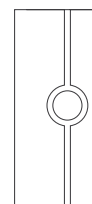
L 14



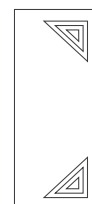
L 15



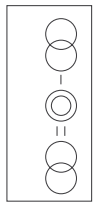
L 16



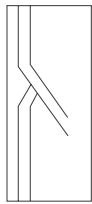
L 17



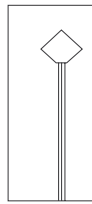
L 18



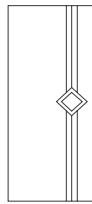
L 19



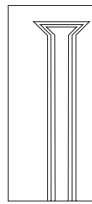
L 20



L 21



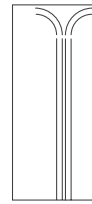
L 22



L 23



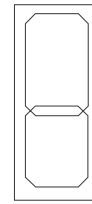
L 24




L 25



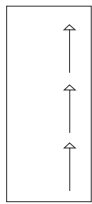
L 26



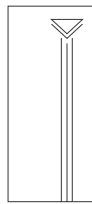
L 27



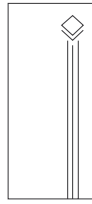
L 28



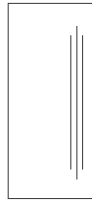
L 29



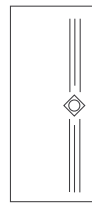
L 30



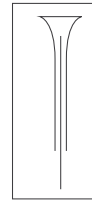
L 31



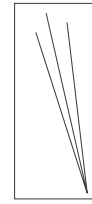
L 32



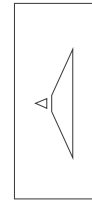
L 33



L 34



L 35



L 36




L 37



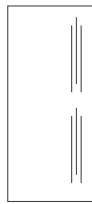
L 38



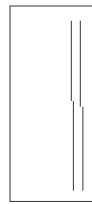
L 39



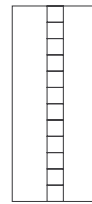
L 40



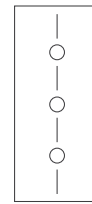
L 41



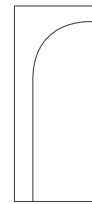
L 42




L 43




L 44




L 45




L 46



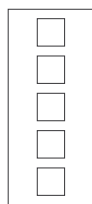
L 47



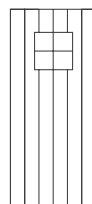
L 48



L 49



L 50



L 51

*De schetsen van de LINE-deuren zijn indicatief!
Les croquis des portes LINE ne sont qu'indicatifs!



04 TREND

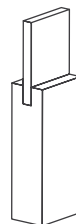
CARRÉ: MASSIEF EIKEN DEUR / PORTE EN CHÊNE MASSIF

4-6001



Vintage-deur (125 mdf wit gelakt) /
Porte Vintage (125 mdf laqué blanc)

CARRÉ ▶



Een klassieke deur met een moderne look. Bemerkt de rechte stijlen en panelen.

Une porte classique avec un look moderne. Remarquez les montants et les panneaux droits.

4-6002



101 Glasdeur Eik rustiek A /
101 À vitrer Chêne rustique A

4-6003



Vintage-deur 125 mdf /
Porte Vintage 125 mdf



Een rechte
stijl voor een
moderne look!

Un montant droit
pour un look
moderne!



4-6004



121 Eik /
121 Chêne

4-6005



106 Glasdeur Eik rustiek A /
106 À vitrer Chêne rustique A

4-6006



121 sa Eik /
121 sa Chêne

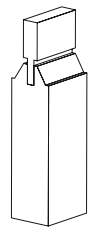
04 TREND

MODERNE STIJLDEUREN / PORTES DE STYLE MODERNES

4-7001



MODERN ▶



Een modern design voor stijl en paneel geven het gevoel dat het paneel zweeft.

Un design moderne du montant et du panneau donne l'idée d'un panneau flottant.

4-7002



101 Eik naturel vernis /
101 Chêne vernis naturel


4-7003



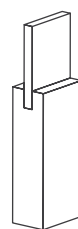
125 Eik naturel vernis /
125 Chêne vernis naturel

101 Eik grijs gebeitst /
101 Chêne ciré gris

4-7004



125 Mdf wit gelakt /
125 Mdf laqué blanc



MODERN VS. CARRÉ

Bemerk het verschil tussen het model Carré en het model Modern.

Remarquez la différence entre le modèle Carré et le modèle Modern.

04 TREND

TRENDLINE DEUREN / PORTES TRENDLINE

4-8032



◀ FINEERCOMBINATIES

Het spel van fineerbanden en fineersoorten geeft de TRENDLINE-deur net dat tikkeltje meer...

Le jeu des bandes de placage et des essences de placage met la porte TRENDLINE en valeur...

4-8001



TL01

4-8002



TL02

Trendline TL33 Eik grijs gebeitst / Trendline TL 33 Chêne ciré gris



Kies uit meer dan 30 designs!

Choisissez entre plus que 30 designs !

4-8003



TL03

4-8004



TL04

4-8005



TL05

4-8006



TL06

04 TREND

TRENDLINE DEUREN / PORTES TRENDLINE

4-8007



TL07

4-8008



TL08

4-8009



TL09

4-8010



TL10

4-8011



TL11

4-8012



TL12

4-8013



TL13

4-8014



TL15

4-8015



TL16 MDF



TL16 Eik / Chêne



L16 Beuk / Hêtre

4-8016



TL17

4-8017



TL18

4-8018



TL19

4-8019



TL20

04 TREND

TRENDLINE DEUREN / PORTES TRENDLINE

4-8020



TL21

4-8021



TL22

4-8022



TL23

4-8023



TL24

4-8024



TL25

4-8025



TL26

4-8026



TL27

4-8027



TL28

4-8028



TL29

4-8029



TL30

4-8030



TL31

4-8031



TL32

4-8032



TL33

05 KASSEMENTEN / ÉBRASEMENTS



XILUXIX





05 KASSEMENTEN / ÉBRASEMENTS



1. KLASSEK KASSEMENT / ÉBRASEMENT CLASSIQUE

Klassiek kassement met omlijstingen, slaglatten, 3 scharnieren en een slot. Dit kassement is beschikbaar in MDF en multiplex brut of met houtfineer. Er zijn meerdere modellen omlijstingen voor de afwerking van een klassiek kassement.

Ebrasement classique avec chambranles, listelles, 3 charnières et une serrure. Cet ébrasement est disponible en MDF et en multiplex brut ou surfacé en placage de bois. Il y a plusieurs modèles de chambranles pour la finition de l'ébrasement classique.



2. SUPERLAK KASSEMENT / ÉBRASEMENT SUPERLAK

Superlak kassement voor de Superlak deuren, afgewerkt met EPC-lak in Alpine wit. De deur en het kassement liggen in hetzelfde vlak.

Ebrasement Superlak pour les portes Superlak, fini avec du laque EPC en blanc Alpine. La porte et l'ébrasement sont à fleur.

05 KASSEMENTEN / ÉBRASEMENTS



3. OPDEKKASSEMENT / ÉBRASEMENT À RECOUVREMENT

Opdekkasement voor de Essential CPL-deuren.
Mooi, afgewerkt en niet duur.

*Ebrasement à recouvrement pour les portes CPL Essential.
Jolie, fini et pas cher.*



4. BLOKKASSEMENT / ÉBRASEMENT SUR DORMANT

Blokkasement met onzichtbare scharnieren. De deur en het kasement liggen in hetzelfde vlak. Ideaal voor moderne interieurs.

Ebrasement sur dormant avec charnières invisibles. La porte et l'ébrasement sont à fleur. Idéale pour les intérieurs modernes.



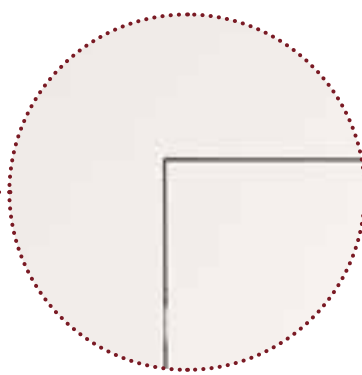
05 KASSEMENTEN / ÉBRASEMENTS



5. XINNIX KASSEMENT / ÉBRASEMENT XINNIX

Xinnix kassement met 3 onzichtbare scharnieren en een magneetslot. Het frame laat een vlakke montage toe van de deur in de muur. Voor eigentijdse interieurs.

Ebrasement Xinnix avec 3 charnières invisibles et une serrure magnétique. Le cadre permet un montage affleurant de la porte dans le mur. Pour les intérieurs contemporains.



XINNIX
DOOR SYSTEMS



6. STALEN KASSEMENT / ÉBRASEMENT EN ACIER

Stalen kassement met 3 onzichtbare scharnieren. Het stalen kader laat een vlakke montage toe van de deur in de muur. Voor klassieke deuren met een eigentijdse look.

Ébrasement en acier avec 3 charnières invisibles. Le cadre en acier permet un montage affleurant de la porte dans le mur. Pour les portes classiques avec un look contemporain.

05 KASSEMENTEN / ÉBRASEMENTS

▼ OMLIJSTINGEN / CHAMBRANLES

Meerdere modellen omlijstingen zijn beschikbaar voor de afwerking van een klassiek kassement.
Plusieurs modèles de chambranles sont disponibles pour la finition de l'ébrasement classique.



Omlijsting 1: trapezium 12x68, mdf brut /
Chambranle 1: trapèze 12x68, mdf brut



Omlijsting 1: trapezium 12x68, wit voorgelakt /
Chambranle 1: trapèze 12x68, prépeint blanc



Omlijsting 2: creus 12x68, fineer eik op mdf /
Chambranle 2: creus 12x68, mdf avec placage chêne



Omlijsting 3: rond 12x68, fineer beuk op mdf /
Chambranle 3: arrondi 12x68, mdf avec placage hêtre



Omlijsting 5: recht 9x68, eik massief /
Chambranle 5: droit 9x68, chêne massif



Omlijsting 7: creus luxe 22x90, eik massief /
Chambranle 7: creus luxe 22x90, chêne massif

▼ ZONDER OMLIJSTING / SANS CHAMBRANLES

Bemerk dat er ook 3 kassementen zijn zonder omlijstingen...
Remarquez qu'il y a aussi 3 ébrasements sans chambranles...



Blokkassement / *Ébrasement sur dormant*



Xinnix kassement / *Ébrasement Xinnix*



Stalen kassement / *Ébrasement en acier*

06 AFWERKINGEN / FINITIONS



KL-01- Naturel vernissen /
KL-01- Vernir naturel



KL-02- Ophelvernis /
KL-02- Vernis effet bois clair naturel

"Hout is een natuurproduct wat **onderlinge verschillen kan geven** tussen de geleverde afwerking en het staal."

"Le Bois est un produit de la nature, ce qui explique **les différences de teinte** entre la finition livrée et l'échantillon."



KL-03- Kleuren en vernissen bleek /
KL-03- Teinter et vernir clair



KL-04- Kleuren en vernissen midden /
KL-04- Teinter et vernir moyen



KL-05- Kleuren en vernissen donker /
KL-05- Teinter et vernis foncé



KL-06- Beitsen wit /
KL-06- Cirer blanc



KL-07- Beitsen grijs /
KL-07- Cirer gris



KL-08- Beitsen honing /
KL-08- Cirer miel

De afgebeelde afwerkingen zijn slechts indicatief / Les finitions montrées ne sont qu'indicatives.

06 AFWERKINGEN / FINITIONS



KL-09- Waterkleur antiek grijs /
KL-09- Couleur d'eau gris antique



KL-10- Beitsen oud grijs /
KL-10- Cirer gris ancien

"Hout is een natuurproduct wat **onderlinge verschillen kan geven** tussen de geleverde afwerking en het staal."

"Le Bois est un produit de la nature, ce qui explique **les différences de teinte** entre la finition livrée et l'échantillon."



KL-11- Geceruseerd /
KL-11- Cérusé



KL-12- Frans grijs /
KL-12- Gris français



KL-13- Natuur olie /
KL-13- Huile naturel



KL-14- Witte olie /
KL-14- Huile blanche



KL-15- Grijze olie /
KL-15- Huile grise



KL-16- Olie verweerde Eik /
KL-16- Huile chêne marquée par le temps

De afgebeelde afwerkingen zijn slechts indicatief / Les finitions montrées ne sont qu'indicatives.

07 PRODUCTINFO

01 ESSENTIAL

Model	Blz.	Omschrijving	Specificatie	Oppervlak	Dikte (cm)		Hoogte (cm)				Breedte (cm)	
					4	5	201,5	211,5	231,5	M	S	M
1-1001	11	Schilderdeur	Celvulling	Voorgeverfd	•		•	•	x	x	•	x
1-1001	11	Schilderdeur	Tubespaan	Voorgeverfd	•		•	•	•	x	•	x
1-1001	11	Schilderdeur	Celvulling	Voorgeverfd		x	x	x	x	x	x	x
1-1001	11	Schilderdeur	Tubespaan	Voorgeverfd		x	x	x	x	x	x	x
1-1002	11	Glasdeur TL-4G	Zonder glaslatten	Voorgeverfd	x		x	x		x	x	x
1-2001	12	HPL-deur	RF0 / RF30 / RF60	HPL	x		x	x		x	x	x
1-3001	13	Brandwerende deur	DF30 - Benor ATG 1639	Voorgeverfd	•		•	•		x	•	x
1-3001	13	Brandwerende deur	DF30 - Benor ATG 1639	HPL / fineer	x		x	x		x	x	x
1-3001	13	Brandwerende deur	DF60 - Benor ATG 2048	Voorgeverfd		x	x	x		x	x	x
1-3001	13	Brandwerende deur	DF60 - Benor ATG 2048	HPL / fineer		x	x	x		x	x	x
1-3002	13	Acoustische deur	DCA5 (-38dB)	Voorgeverfd / HPL / fineer	x		x	x		x	x	x
1-3002	13	Acoustische deur	DCA9 (-45dB)	Voorgeverfd / HPL / fineer		x	x	x		x	x	x
1-3003	13	Inbraakwerende deur	Safety-line: security klasse 2	HPL / fineer		x	x	x		x	x	x
1-3003	13	Inbraakwerende deur	Safety-line: falcon klasse 3	HPL / fineer		x	x	x		x	x	x
1-3003	13	Inbraakwerende deur	Safety-line: H24U klasse 3	HPL / fineer		x	x	x		x	x	x
1-3003	13	Inbraakwerende deur	Safety-line: Hero klasse 4	HPL / fineer		x	x	x		x	x	x
1-3004	13	Energy-line	Deco-energy	Voorgeverfd / HPL	x		x	x			x	
1-3004	13	Energy-line	Deco-passive	Voorgeverfd / HPL		x	x	x			x	
1-4001	14	Vlakke fineerdeur	Celvulling	Fineer eik verticaal	•		•				•	
1-4001	14	Vlakke fineerdeur	Tubespaan	Fineer eik verticaal	•		•	x	x	x	•	x
1-4002	14	Vlakke fineerdeur	Tubespaan	Fineer eik horizontaal	•		•	x	x	x	•	x
1-4003	14	Vlakke fineerdeur	Celvulling	Fineer beuk verticaal	•		•				•	
1-4003	14	Vlakke fineerdeur	Tubespaan	Fineer beuk verticaal	•		•	x	x	x	•	x
1-4004	14	Vlakke fineerdeur	Tubespaan	Fineer beuk horizontaal	•		•	x	x	x	•	x
1-4005	15	LT Vlakke fineerdeur	Volle kern	Fineer wengé reconstitué	•		•				•	
1-4006	15	LT Vlakke fineerdeur	Volle kern	Fineer eik reconstitué	•		•				•	
1-5001	16	Superlakdeur	RF0 celvulling of tubespaan	Alpine wit gelakt	x		x	x	x		x	
1-5001	16	Superlakdeur	RF 30 - Benor ATG 1639	Alpine wit gelakt	x		x	x	x		x	
1-5002	17	Superlak designdeur	Connect 10	Alpine wit gelakt	x		x	x	x		x	
1-5003	17	Superlak designdeur	Linea AL14	Alpine wit gelakt	x		x	x	x		x	
1-5004	17	Superlak designdeur	Viva 10	Alpine wit gelakt	x		x	x	x		x	
1-5005	17	Superlak designdeur	Viva 11	Alpine wit gelakt	x		x	x	x		x	
1-6001	18	CPL-deur - stomp	Optima 30	Duritop Trend Eiche Lava	x		x	x			x	
1-6002	19	CPL-deur - opdek	Optima 30	Duritop Samtesche weiss	x		x	x			x	
1-6003	19	CPL-deur - opdek	Optima 30	Duritop Eiche Crema	x		x	x			x	

M Maatwerk S Standaardbreedte • Voorraad x Op bestelling of aanvraag



02 COTTAGE

Model	Blz.	Omschrijving	Specificatie	Oppervlak	Dikte (cm)		Hoogte (cm)				Breedte (cm)	
					4	5	201,5	211,5	231,5	M	S	M
2-1001	24 - 43	Trendline deur	TL34	Wit voorgelakt	x		x	x		x	x	x
2-1002	23 - 24	Trendline deur	TL35 met houten glaslatten	Wit voorgelakt	x		x	x		x	x	x
2-1003	24	Trendline deur	TL35 met inox glaslatten	Wit voorgelakt	x		x	x		x	x	x
2-1004	24 - 25	Trendline deur	TL35 met zwart stalen glaslatten	Wit voorgelakt	x		x	x		x	x	x
2-2001	26	Trendline deur	TL36 met verticale lijnen in eik	eik fineer rustiek	x		x	x		x	x	x
2-2002	28	Classic eiken deur	model 129b met variabele breedtes	Franse eik rustiek	x		x	x		x	x	x
2-2003	28	Classic eiken deur	model 129 met vaste breedtes	Franse eik rustiek	x		x	x		x	x	x
2-2004	29	Classic eiken deur	model 101b met landelijke moulure	Franse eik rustiek	x		x	x		x	x	x
2-2005	29	optie 2-2003/2004	achterkant van 2-2003/2004	Franse eik rustiek	x		x	x		x	x	x
2-3001	30	Stalen deur	ST HM	Zwarte lak RAL9005	x		x	x		x	x	x
2-3002	31	Stalen deur	ST 2	Zwarte poederlak	x		x	x		x	x	x
2-3003	32	Stalen deur	ST 1	Zwarte verouderingspatine	x		x	x		x	x	x
2-4001	33	Masonite deur	Europa volle deur	Wit voorgelakt	•		•	•		•		•
2-4002	33	Masonite deur	Europa glasdeur	Wit voorgelakt	•		•	•		•		•
2-5001	34 - 35	Unilac deur	U12	Wit voorgelakt	•		•			•		•
2-5002	35	Unilac deur	U12-6V	Wit voorgelakt	•		•			•		•
2-5003	35	Unilac deur	U32	Wit voorgelakt	•		•			•		•
2-5004	36	Unilac deur	U32-6V	Wit voorgelakt	•		•			•		•
2-5005	36	Unilac deur	U42	Wit voorgelakt	•		•			•		•
2-5006	36	Unilac deur	U42-6V	Wit voorgelakt	•		•			•		•
2-5007	36	Unilac deur	U72	Wit voorgelakt	•		•			•		•
2-5008	37	Unilac deur	U72-6V	Wit voorgelakt	•		•			•		•
2-5009	37	Unilac deur	UR130	Wit voorgelakt	•		•			•		•
2-5010	37	Unilac deur	UR130-1V incl. glas	Wit voorgelakt	•		•			•		•
2-5011	37	Unilac deur	UR130-2V incl. glas	Wit voorgelakt	•		•			•		•
2-6001	38 - 39	Shapeline deur	S	Wit voorgelakt	•		•	•		•		•
2-6002	38	Shapeline deur	S-1	Wit voorgelakt	•		•	•		•		•
2-6003	38	Shapeline deur	S-6	Wit voorgelakt	•		•	•		•		•
2-7001	40	Classic MDF-deur	model 124	Zwart gelakt (=optie)	x		x	x		x	x	x
2-7002	41	Classic MDF-deur	model 101	Wit voorgelakt	x		x	x		x	x	x
2-7003	41	Classic MDF-deur	model 104	Wit voorgelakt	x		x	x		x	x	x
2-7004	41	Classic MDF-deur	model 105	Wit voorgelakt	x		x	x		x	x	x
2-7005	42	Classic MDF-deur	model 107	Wit voorgelakt	x		x	x		x	x	x
2-7006	42	Classic MDF-deur	model 108	Wit voorgelakt	x		x	x		x	x	x
2-7007	42	Classic MDF-deur	model 109	Wit voorgelakt	x		x	x		x	x	x
2-7008	42	Classic MDF-deur	model 110	Wit voorgelakt	x		x	x		x	x	x
2-7009	42	Classic MDF-deur	model 111	Wit voorgelakt	x		x	x		x	x	x
2-7010	42	Classic MDF-deur	model 120	Wit voorgelakt	x		x	x		x	x	x
2-7011	42	Classic MDF-deur	model 123	Wit voorgelakt	x		x	x		x	x	x

M Maatwerk
S Standaardbreedte
• Voorraad
x Op bestelling of aanvraag

07 PRODUCTINFO

03 TRADITION

Model	Blz.	Omschrijving	Specificatie	Oppervlak	Dikte (cm)		Hoogte (cm)			Breedte (cm)	
					4	5	201,5	211,5	231,5	M	S
3-1001	48 - 49	Legnolux deur	V11-3R	Fineer eik	•						•
3-1002	48 - 49	Legnolux deur	V12	Fineer eik	•						•
3-1003	49	Legnolux deur	V12-6V	Fineer eik	•						•
3-1004	49	Legnolux deur	V32	Fineer eik	•						•
3-1005	49	Legnolux deur	V32-6V	Fineer eik	•						•
3-2001	50	Unilux stijldeur	BR12	Fineer eik	•						•
3-2002	50	Unilux stijldeur	BR12-6V	Fineer eik	•						•
3-2003	51	Unilux stijldeur	BR32	Fineer eik	•						•
3-2004	51	Unilux stijldeur	BR32-6V	Fineer eik	•						•
3-2005	51	Unilux stijldeur	BR22	Fineer eik	•						•
3-2006	51	Unilux stijldeur	BR22-6V	Fineer eik	•						•
3-2007	52	Unilux stijldeur	BR12	Fineer beuk	•						•
3-2008	52	Unilux stijldeur	BR12-6V	Fineer beuk	•						•
3-2009	52	Unilux stijldeur	BR22	Fineer beuk	•						•
3-2010	52	Unilux stijldeur	BR22-6V	Fineer beuk	•						•
3-2011	53	Unilux stijldeur	R12z	Fineer eik	•						•
3-2012	53	Unilux stijldeur	R12-M	Fineer eik	•						•
3-2013	53	Unilux stijldeur	R12-M-6V	Fineer eik	•						•
3-2014	54	Unilux stijldeur	L-3B	Fineer den	•						•
3-2015	54	Unilux stijldeur	L-3VB	Fineer den	•						•
3-2016	55	Unilux stijldeur	L-3B	Fineer beuk	•						•
3-2017	55	Unilux stijldeur	L-3VB	Fineer beuk	•						•
3-2018	55	Unilux stijldeur	L-3B	Fineer eik	•						•
3-2019		Unilux stijldeur	L-3VB	Fineer eik	•						•
3-3001	57	Classic eiken deur	model 101	Eik massief	x		x	x		x	x
3-3002	57	Classic eiken deur	model 102	Eik massief	x		x	x		x	x
3-3003	56 - 57	Classic eiken deur	model 103	Eik massief	x		x	x		x	x
3-3004	57	Classic eiken deur	model 104	Eik massief	x		x	x		x	x
3-3005	58	Classic eiken deur	model 106	Eik massief	x		x	x		x	x
3-3006	58	Classic eiken deur	model 113	Eik massief	x		x	x		x	x
3-3007	58	Classic eiken deur	model 113a	Eik massief	x		x	x		x	x
3-3008	58	Classic eiken deur	model 114	Eik massief	x		x	x		x	x
3-3009	59	Classic eiken deur	model 117	Eik massief	x		x	x		x	x
3-3010	59	Classic eiken deur	model 118	Eik massief	x		x	x		x	x
3-3011	59	Classic eiken deur	model 118a	Eik massief	x		x	x		x	x
3-3012	59	Classic eiken deur	model 119	Eik massief	x		x	x		x	x
3-3013	62	Classic eiken deur	model 120	Eik massief	x		x	x		x	x
3-3014	47, 61-62	Classic eiken deur	model 125	Eik massief	x		x	x		x	x
3-3015	62	Classic eiken deur	model 127	Eik massief	x		x	x		x	x
3-3016	62	Classic eiken deur	model 129	Eik massief	x		x	x		x	x
3-4001	63	Campagne eiken deur	model 115	Eik massief	x		x	x		x	x

M Maatwerk
 S Standaardbreedte
 • Voorraad
 x Op bestelling of aanvraag

04 TREND

Model	Blz.	Omschrijving	Specificatie	Oppervlak	Dikte (cm)		Hoogte (cm)				Breedte (cm)	
					4	5	201,5	211,5	231,5	M	S	M
4-1001	67 - 71	Xinnix schilderdeur	X1	Open trekken	x		x	x	x	x	x	x
4-1002	71	Xinnix schilderdeur	X2	Open duwen		x	x	x	x	x	x	x
4-1003	71	Xinnix schilderdeur	X40	Open trekken/duwen	x		x	x	x	x	x	x
4-1004	71	Xinnix schilderdeur	X5 (gipsplaatwanden)	Schuifdeur	x	x	x	x	x	x	x	x
4-1005	71	Xinnix schilderdeur	X6 (bepleisterde wanden)	Schuifdeur	x	x	x	x	x	x	x	x
4-2001	74	Cube deur	Cube gelijk met de wand	Wit gelakt	x		x	x	x		x	
4-2002	75	Cube deur	Recube gelijk met de wand	Wit gelakt	x		x	x	x		x	
4-2003	75	Cube deur	Cube gelijk met de wand	Zwart gelakt	x		x	x	x		x	
4-2004	75	Cube deur	Recube gelijk met de wand	Zwart gelakt	x		x	x	x		x	
4-2005	75	Cube deur	Cube op de wand	Nera fineer vernist	x		x	x	x		x	
4-2006	75	Cube deur	Cube op de wand	Nera fineer vernist + glas	x		x	x	x		x	
4-3001	76	Unilux designdeur	VT5	Fineer wengé reconstitué	•		•				•	
4-3002	76	Unilux designdeur	VT5-1VB (incl. glas)	Fineer wengé reconstitué	•		•				•	
4-3003	77	Unilux designdeur	VT5	Fineer eik reconstitué	•		•				•	
4-3004	77	Unilux designdeur	VT5-1VB (incl. glas)	Fineer eik reconstitué	•		•				•	
4-3005	77	Unilux designdeur	VT5	Fineer eik	•		•				•	
4-3006	77	Unilux designdeur	VT5-1VB (incl. glas)	Fineer eik	•		•				•	
4-3007	77	Unilux designdeur	VT5	Fineer beuk	•		•				•	
4-3008	77	Unilux designdeur	VT5-1VB (incl. glas)	Fineer beuk	•		•				•	
4-4001	78	Glasdeur	Vitro	Glas			x	x		x	x	x
4-4002	79	Glasdeur	model 354 sad 1B	Eik + Glas	x		x	x		x	x	x
4-4003	79	Glasdeur	model 354 sad 8A	MDF + Glas	x		x	x		x	x	x
4-4004	79	Glasdeur	model 354 sad 23A	MDF + Glas	x		x	x		x	x	x
4-4005	79	Glasdeur	model 355 sa	Eik + Glas	x		x	x		x	x	x
4-4006	80	Glasdeur	model 356 he verticaal	Eik verticaal + Glas	x		x	x		x	x	x
4-4007	80	Glasdeur	model 356 he horizontaal	Eik horizontaal + Glas	x		x	x		x	x	x
4-4008	80	Glasdeur	model 351	Eik	x		x	x		x	x	x
4-4009	80	Glasdeur	model 350 met inox lijnen	Eik	x		x	x		x	x	x
4-5001	83	Line deur	model L01	Wit voorgelakt	x		x				x	
4-5002	83	Line deur	model L09	Wit voorgelakt	x		x				x	
4-5003	83	Line deur	model L11	Eik fineer	x		x				x	
4-5004	83	Line deur	model L34	Eik fineer	x		x				x	
4-5005	83	Line deur	model L37	Beuk fineer	x		x				x	
4-5006	83	Line deur	model L43	Beuk fineer	x		x				x	
4-5007	82	Line deur	model L48	Wit voorgelakt	x		x				x	
4-6001	86	Carré deur	model 125 (Vintage deur)	Wit voorgelakt	x		x	x		x	x	x
4-6002	86	Carré deur	model 101	Eik massief	x		x	x		x	x	x
4-6003	86	Carré deur	model 125 (Vintage deur)	MDF	x		x	x		x	x	x
4-6004	87	Carré deur	model 121	Eik massief	x		x	x		x	x	x
4-6005	87	Carré deur	model 106	Eik massief	x		x	x		x	x	x
4-6006	87	Carré deur	model 121 sa	Eik massief	x		x	x		x	x	x
4-7001	88	Moderne stijldeur	model 101	Eik	x		x	x		x	x	x
4-7002	88	Moderne stijldeur	model 101	Eik	x		x	x		x	x	x
4-7003	88	Moderne stijldeur	model 125	Eik	x		x	x		x	x	x
4-7004	89	Moderne stijldeur	model 125	MDF	x		x	x		x	x	x
4-8001	90	Trendline deur	TL01	Fineer beuk	x		x	x		x	x	x
4-8002	90	Trendline deur	TL02	Fineer esdoorn	x		x	x		x	x	x
4-8003	91	Trendline deur	TL03	Fineer beuk met esdoorn	x		x	x		x	x	x
4-8004	91	Trendline deur	TL04	Fineer eik	x		x	x		x	x	x
4-8005	91	Trendline deur	TL05	Fineer den	x		x	x		x	x	x
4-8006	91	Trendline deur	TL06	Fineer eik + massieve groeven	x		x	x		x	x	x
4-8007	92	Trendline deur	TL07	Fineer beuk met esdoorn	x		x	x		x	x	x

07 PRODUCTINFO

Model	Blz.	Omschrijving	Specificatie	Oppervlak	Dikte (cm)		Hoogte (cm)				Breedte (cm)	
					4	5	201,5	211,5	231,5	M	S	M
4-8008	92	Trendline deur	TL08	Fineer beuk + massieve groeven	x		x	x		x	x	x
4-8009	92	Trendline deur	TL09	Fineer eik met esdoorn	x		x	x		x	x	x
4-8010	92	Trendline deur	TL10	Fineer beuk met wortelhout	x		x	x		x	x	x
4-8011	92	Trendline deur	TL11	Fineer eik met esdoorn	x		x	x		x	x	x
4-8012	92	Trendline deur	TL12	Fineer esdoorn met beuk	x		x	x		x	x	x
4-8013	92	Trendline deur	TL13	Fineer beuk	x		x	x		x	x	x
4-8014	93	Trendline deur	TL15	Fineer eik	x		x	x		x	x	x
4-8015	93	Trendline deur	TL16	MDF	x		x	x		x	x	x
4-8015	93	Trendline deur	TL16	Fineer eik	x		x	x		x	x	x
4-8015	93	Trendline deur	TL16	Fineer beuk	x		x	x		x	x	x
4-8016	93	Trendline deur	TL17	Fineer teak reconstitué	x		x	x		x	x	x
4-8017	93	Trendline deur	TL18	Fineer teak reconstitué	x		x	x		x	x	x
4-8018	93	Trendline deur	TL19	Fineer beuk met esdoorn	x		x	x		x	x	x
4-8019	93	Trendline deur	TL20	Fineer beuk met witte beuk	x		x	x		x	x	x
4-8020	94	Trendline deur	TL21	Fineer eik + 3 massieve groeven	x		x	x		x	x	x
4-8021	94	Trendline deur	TL22	Fineer eik + 2 notelaar stroken	x		x	x		x	x	x
4-8022	94	Trendline deur	TL23	Fineer eik reconstitué	x		x	x		x	x	x
4-8023	94	Trendline deur	TL24	Fineer eik reconstitué	x		x	x		x	x	x
4-8024	94	Trendline deur	TL25	Fineer zebrano	x		x	x		x	x	x
4-8025	94	Trendline deur	TL26	Fineer eik	x		x	x		x	x	x
4-8026	94	Trendline deur	TL27	Fineer eik en esdoorn	x		x	x		x	x	x
4-8027	94	Trendline deur	TL28	Fineer beuk met esdoorn	x		x	x		x	x	x
4-8028	95	Trendline deur	TL29	Fineer eik met knopen	x		x	x		x	x	x
4-8029	95	Trendline deur	TL30	Fineer eik met knopen	x		x	x		x	x	x
4-8030	95	Trendline deur	TL31	Fineer notelaar met acajou	x		x	x		x	x	x
4-8031	95	Trendline deur	TL32	Fineer kerselaar met esdoorn	x		x	x		x	x	x
4-8032	95	Trendline deur	TL33	Fineer eik	x		x	x		x	x	x

M Maatwerk
 S Standaardbreedte
 • Voorraad
 x Op bestelling of aanvraag

01 ESSENTIAL

Modèle	Page	Description	Specification	Surface	Épaisseur (cm)		Hauter (cm)				Largeur (cm)	
					4	5	201,5	211,5	231,5	M	S	M
1-1001	11	Porte à peindre	Alvéolaire	Prépeint	•		•	•	x	x	•	x
1-1001	11	Porte à peindre	Tubulaire	Prépeint	•		•	•	•	x	•	x
1-1001	11	Porte à peindre	Alvéolaire	Prépeint		x	x	x	x	x	x	x
1-1001	11	Porte à peindre	Tubulaire	Prépeint		x	x	x	x	x	x	x
1-1002	11	Porte à vitrer TL-4G	Sans parclozes	Prépeint	x		x	x		x	x	x
1-2001	12	Porte HPL	RF0 / RF30 / RF60	HPL	x		x	x		x	x	x
1-3001	13	Porte coupe-feu	DF30 - Benor ATG 1639	Prépeint	•		•	•		x	•	x
1-3001	13	Porte coupe-feu	DF30 - Benor ATG 1639	HPL / placage	x		x	x		x	x	x
1-3001	13	Porte coupe-feu	DF60 - Benor ATG 2048	Prépeint		x	x	x		x	x	x
1-3001	13	Porte coupe-feu	DF60 - Benor ATG 2048	HPL / placage		x	x	x		x	x	x
1-3002	13	Porte acoustique	DCA5 (-38dB)	Prépeint / HPL / placage	x		x	x		x	x	x
1-3002	13	Porte acoustique	DCA9 (-45dB)	Prépeint / HPL / placage		x	x	x		x	x	x
1-3003	13	Porte anti-effraction	Safety-line: security classe 2	HPL / placage		x	x	x		x	x	x
1-3003	13	Porte anti-effraction	Safety-line: falcon classe 3	HPL / placage		x	x	x		x	x	x
1-3003	13	Porte anti-effraction	Safety-line: H24U classe 3	HPL / placage		x	x	x		x	x	x
1-3003	13	Porte anti-effraction	Safety-line: Hero classe 4	HPL / placage		x	x	x		x	x	x
1-3004	13	Energy-line	Deco-energy	Prépeint / HPL	x		x	x			x	
1-3004	13	Energy-line	Deco-passive	Prépeint / HPL		x	x	x			x	
1-4001	14	Porte plane en placage bois	Alvéolaire	Placage chêne verticale	•		•				•	
1-4001	14	Porte plane en placage bois	Tubulaire	Placage chêne verticale	•		•	x	x	x	•	x
1-4002	14	Porte plane en placage bois	Tubulaire	Placage chêne horizontale	•		•	x	x	x	•	x
1-4003	14	Porte plane en placage bois	Alvéolaire	Placage hêtre verticale	•		•				•	
1-4003	14	Porte plane en placage bois	Tubulaire	Placage hêtre verticale	•		•	x	x	x	•	x
1-4004	14	Porte plane en placage bois	Tubulaire	Placage beuk horizontale	•		•	x	x	x	•	x
1-4005	15	LT Porte plane en placage bois	Ame pleine	Placage wengé reconstitué	•		•				•	
1-4006	15	LT Porte plane en placage bois	Ame pleine	Placage chêne reconstitué	•		•				•	
1-5001	16	Porte Superlak	RF0 alvéolaire ou tubulaire	Alpine wit gelakt	x		x	x	x		x	
1-5001	16	Porte Superlak	RF 30 - Benor ATG 1639	Alpine wit gelakt	x		x	x	x		x	
1-5002	17	Porte Superlak design	Connect 10	Alpine wit gelakt	x		x	x	x		x	
1-5003	17	Porte Superlak design	Linea AL14	Alpine wit gelakt	x		x	x	x		x	
1-5004	17	Porte Superlak design	Viva 10	Alpine wit gelakt	x		x	x	x		x	
1-5005	17	Porte Superlak design	Viva 11	Alpine wit gelakt	x		x	x	x		x	
1-6001	18	Porte CPL - à chant plat	Optima 30	Duritop Trend Eiche Lava	x		x	x			x	
1-6002	19	Porte CPL - à recouvrement	Optima 30	Duritop Samtesche weiss	x		x	x			x	
1-6003	19	CPL-deur - opdek	Optima 30	Duritop Eiche Crema	x		x	x			x	

M

Sur mesure

S

Standard largeur

•

Stock

x

Sur commande / demande

07 INFO PRODUIT

02 COTTAGE

Modèle	Page	Description	Spécification	Surface	Épaisseur (cm)		Hauter (cm)				Largeur (cm)	
					4	5	201,5	211,5	231,5	M	S	M
2-1001	24 - 43	Porte Trendline	TL34	Prélaquée blanc	x		x	x		x	x	x
2-1002	23 - 24	Porte Trendline	TL35 avec parcloses en bois	Prélaquée blanc	x		x	x		x	x	x
2-1003	24	Porte Trendline	TL35 avec parcloses en inox	Prélaquée blanc	x		x	x		x	x	x
2-1004	24 - 25	Porte Trendline	TL35 avec parcloses en acier noir	Prélaquée blanc	x		x	x		x	x	x
2-2001	26	Porte Trendline	TL36 avec des lignes verticales	Placage chêne rustique	x		x	x		x	x	x
2-2002	28	Porte Classic en chêne	modèle 129b avec largeurs variables	Chêne français rustique	x		x	x		x	x	x
2-2003	28	Porte Classic en chêne	modèle 129 avec largeurs fixes	Chêne français rustique	x		x	x		x	x	x
2-2004	29	Porte Classic en chêne	modèle 101b avec moulure rustique	Chêne français rustique	x		x	x		x	x	x
2-2005	29	option pour 2-2003/2004	autre côté de la porte 2-2003/2004	Chêne français rustique	x		x	x		x	x	x
2-3001	30	Porte en acier	ST HM	Laquée noir RAL9005	x		x	x		x	x	x
2-3002	31	Porte en acier	ST 2	Poudrage électrostatique noir	x		x	x		x	x	x
2-3003	32	Porte en acier	ST 1	Patine de vieillissement noir	x		x	x		x	x	x
2-4001	33	Porte Masonite	Europa porte pleine	Prélaquée blanc	•		•	•			•	
2-4002	33	Porte Masonite	Europa porte à vitrer	Prélaquée blanc	•		•	•			•	
2-5001	34 - 35	Porte Unilac	U12	Prélaquée blanc	•		•				•	
2-5002	35	Porte Unilac	U12-6V	Prélaquée blanc	•		•				•	
2-5003	35	Porte Unilac	U32	Prélaquée blanc	•		•				•	
2-5004	36	Porte Unilac	U32-6V	Prélaquée blanc	•		•				•	
2-5005	36	Porte Unilac	U42	Prélaquée blanc	•		•				•	
2-5006	36	Porte Unilac	U42-6V	Prélaquée blanc	•		•				•	
2-5007	36	Porte Unilac	U72	Prélaquée blanc	•		•				•	
2-5008	37	Porte Unilac	U72-6V	Prélaquée blanc	•		•				•	
2-5009	37	Porte Unilac	UR130	Prélaquée blanc	•		•				•	
2-5010	37	Porte Unilac	UR130-1V (verre incl.)	Prélaquée blanc	•		•				•	
2-5011	37	Porte Unilac	UR130-2V (verre incl.)	Prélaquée blanc	•		•				•	
2-6001	38 - 39	Porte Shapeline	S	Prélaquée blanc	•		•	•			•	
2-6002	38	Porte Shapeline	S-1	Prélaquée blanc	•		•	•			•	
2-6003	38	Porte Shapeline	S-6	Prélaquée blanc	•		•	•			•	
2-7001	40	Porte Classic en MDF	modèle 124	Laquée noir (=option)	x		x	x		x	x	x
2-7002	41	Porte Classic en MDF	modèle 101	Prélaquée blanc	x		x	x		x	x	x
2-7003	41	Porte Classic en MDF	modèle 104	Prélaquée blanc	x		x	x		x	x	x
2-7004	41	Porte Classic en MDF	modèle 105	Prélaquée blanc	x		x	x		x	x	x
2-7005	42	Porte Classic en MDF	modèle 107	Prélaquée blanc	x		x	x		x	x	x
2-7006	42	Porte Classic en MDF	modèle 108	Prélaquée blanc	x		x	x		x	x	x
2-7007	42	Porte Classic en MDF	modèle 109	Prélaquée blanc	x		x	x		x	x	x
2-7008	42	Porte Classic en MDF	modèle 110	Prélaquée blanc	x		x	x		x	x	x
2-7009	42	Porte Classic en MDF	modèle 111	Prélaquée blanc	x		x	x		x	x	x
2-7010	42	Porte Classic en MDF	modèle 120	Prélaquée blanc	x		x	x		x	x	x
2-7011	42	Porte Classic en MDF	modèle 123	Prélaquée blanc	x		x	x		x	x	x

M Sur mesure
 S Standard largeur
 • Stock
 x Sur commande / demande

03 TRADITION

Modèle	Page	Description	Specification	Surface	Épaisseur (cm)		Hauter (cm)			Largeur (cm)	
					4	5	201,5	211,5	231,5	M	S
3-1001	48 - 49	Porte Legnolux	V11-3R	Placage chêne	•						•
3-1002	48 - 49	Porte Legnolux	V12	Placage chêne	•						•
3-1003	49	Porte Legnolux	V12-6V	Placage chêne	•						•
3-1004	49	Porte Legnolux	V32	Placage chêne	•						•
3-1005	49	Porte Legnolux	V32-6V	Placage chêne	•						•
3-2001	50	Porte de style Unilux	BR12	Placage chêne	•						•
3-2002	50	Porte de style Unilux	BR12-6V	Placage chêne	•						•
3-2003	51	Porte de style Unilux	BR32	Placage chêne	•						•
3-2004	51	Porte de style Unilux	BR32-6V	Placage chêne	•						•
3-2005	51	Porte de style Unilux	BR22	Placage chêne	•						•
3-2006	51	Porte de style Unilux	BR22-6V	Placage chêne	•						•
3-2007	52	Porte de style Unilux	BR12	Placage hêtre	•						•
3-2008	52	Porte de style Unilux	BR12-6V	Placage hêtre	•						•
3-2009	52	Porte de style Unilux	BR22	Placage hêtre	•						•
3-2010	52	Porte de style Unilux	BR22-6V	Placage hêtre	•						•
3-2011	53	Porte de style Unilux	R12z	Placage chêne	•						•
3-2012	53	Porte de style Unilux	R12-M	Placage chêne	•						•
3-2013	53	Porte de style Unilux	R12-M-6V	Placage chêne	•						•
3-2014	54	Porte de style Unilux	L-3B	Placage pin	•						•
3-2015	54	Porte de style Unilux	L-3VB	Placage pin	•						•
3-2016	55	Porte de style Unilux	L-3B	Placage hêtre	•						•
3-2017	55	Porte de style Unilux	L-3VB	Placage hêtre	•						•
3-2018	55	Porte de style Unilux	L-3B	Placage chêne	•						•
3-2019		Porte de style Unilux	L-3VB	Placage chêne	•						•
3-3001	57	Porte Classic en chêne	modèle 101	Chêne massif	x		x	x		x	x
3-3002	57	Porte Classic en chêne	modèle 102	Chêne massif	x		x	x		x	x
3-3003	56-57	Porte Classic en chêne	modèle 103	Chêne massif	x		x	x		x	x
3-3004	57	Porte Classic en chêne	modèle 104	Chêne massif	x		x	x		x	x
3-3005	58	Porte Classic en chêne	modèle 106	Chêne massif	x		x	x		x	x
3-3006	58	Porte Classic en chêne	modèle 113	Chêne massif	x		x	x		x	x
3-3007	58	Porte Classic en chêne	modèle 113a	Chêne massif	x		x	x		x	x
3-3008	58	Porte Classic en chêne	modèle 114	Chêne massif	x		x	x		x	x
3-3009	59	Porte Classic en chêne	modèle 117	Chêne massif	x		x	x		x	x
3-3010	59	Porte Classic en chêne	modèle 118	Chêne massif	x		x	x		x	x
3-3011	59	Porte Classic en chêne	modèle 118a	Chêne massif	x		x	x		x	x
3-3012	59	Porte Classic en chêne	modèle 119	Chêne massif	x		x	x		x	x
3-3013	62	Porte Classic en chêne	modèle 120	Chêne massif	x		x	x		x	x
3-3014	47, 61-62	Porte Classic en chêne	modèle 125	Chêne massif	x		x	x		x	x
3-3015	62	Porte Classic en chêne	modèle 127	Chêne massif	x		x	x		x	x
3-3016	62	Porte Classic en chêne	modèle 129	Chêne massif	x		x	x		x	x
3-4001	63	Porte Campagne en chêne	modèle 115	Chêne massif	x		x	x		x	x

M Sur mesure
 S Standard largeur
 • Stock
 x Sur commande / demande

04 TREND

Modèle	Page	Description	Specification	Surface	Épaisseur (cm)		Hauter (cm)				Largeur (cm)	
					4	5	201,5	211,5	231,5	M	S	M
4-1001	67 - 71	Porte à peindre Xinnix	X1	Ouvrir en tirant	x		x	x	x	x	x	x
4-1002	71	Porte à peindre Xinnix	X2	Ouvrir en poussant		x	x	x	x	x	x	x
4-1003	71	Porte à peindre Xinnix	X40	Ouvrir en tirant/poussant	x		x	x	x	x	x	x
4-1004	71	Porte à peindre Xinnix	X5 (murs en plaque de plâtre)	Porte coulissante	x	x	x	x	x	x	x	x
4-1005	71	Porte à peindre Xinnix	X6 (murs plâtrés)	Porte coulissante	x	x	x	x	x	x	x	x
4-2001	74	Porte Cube	Cube montage affleurant	Laquée blanc	x		x	x	x		x	
4-2002	75	Porte Cube	Recube montage affleurant	Laquée blanc	x		x	x	x		x	
4-2003	75	Porte Cube	Cube montage affleurant	Laquée noir	x		x	x	x		x	
4-2004	75	Porte Cube	Recube montage affleurant	Laquée noir	x		x	x	x		x	
4-2005	75	Porte Cube	Cube montage sur le mur	Placage Nera vernis	x		x	x	x		x	
4-2006	75	Porte Cube	Cube montage sur le mur	Placage Nera vernis + verre	x		x	x	x		x	
4-3001	76	Porte design Unilux	VT5	Placage Wengé reconstitué	•		•				•	
4-3002	76	Porte design Unilux	VT5-1VB (verre incl.)	Placage Wengé reconstitué	•		•				•	
4-3003	77	Porte design Unilux	VT5	Placage Chêne reconstitué	•		•				•	
4-3004	77	Porte design Unilux	VT5-1VB (verre incl.)	Placage Chêne reconstitué	•		•				•	
4-3005	77	Porte design Unilux	VT5	Placage Chêne	•		•				•	
4-3006	77	Porte design Unilux	VT5-1VB (verre incl.)	Placage Chêne	•		•				•	
4-3007	77	Porte design Unilux	VT5	Placage Hêtre	•		•				•	
4-3008	77	Porte design Unilux	VT5-1VB (verre incl.)	Placage Hêtre	•		•				•	
4-4001	78	Porte vitrée	Vitro	Verre			x	x		x	x	x
4-4002	79	Porte vitrée	modèle 354 sad 1B	Chêne + Verre	x		x	x		x	x	x
4-4003	79	Porte vitrée	modèle 354 sad 8A	MDF + Verre	x		x	x		x	x	x
4-4004	79	Porte vitrée	modèle 354 sad 23A	MDF + Verre	x		x	x		x	x	x
4-4005	79	Porte vitrée	modèle 355 sa	Chêne + Verre	x		x	x		x	x	x
4-4006	80	Porte vitrée	modèle 356 he verticale	Chêne verticaal + Verre	x		x	x		x	x	x
4-4007	80	Porte vitrée	modèle 356 he horizontale	Chêne horizontaal + Verre	x		x	x		x	x	x
4-4008	80	Porte vitrée	modèle 351	Chêne	x		x	x		x	x	x
4-4009	80	Porte vitrée	modèle 350 avec lignes en inox	Chêne	x		x	x		x	x	x
4-5001	83	Porte Line	modèle L01	Prélaquée blanc	x		x				x	
4-5002	83	Porte Line	modèle L09	Prélaquée blanc	x		x				x	
4-5003	83	Porte Line	modèle L11	Placage chêne	x		x				x	
4-5004	83	Porte Line	modèle L34	Placage chêne	x		x				x	
4-5005	83	Porte Line	modèle L37	Placage hêtre	x		x				x	
4-5006	83	Porte Line	modèle L43	Placage hêtre	x		x				x	
4-5007	82	Porte Line	modèle L48	Prélaquée blanc	x		x				x	
4-6001	86	Porte Carré	modèle 125 (Porte Vintage)	Prélaquée blanc	x		x	x		x	x	x
4-6002	86	Porte Carré	modèle 101	Chêne massif	x		x	x		x	x	x
4-6003	86	Porte Carré	modèle 125 (Porte Vintage)	MDF	x		x	x		x	x	x
4-6004	87	Porte Carré	modèle 121	Chêne massif	x		x	x		x	x	x
4-6005	87	Porte Carré	modèle 106	Chêne massif	x		x	x		x	x	x
4-6006	87	Porte Carré	modèle 121 sa	Chêne massif	x		x	x		x	x	x
4-7001	88	Porte de style moderne	modèle 101	Chêne	x		x	x		x	x	x
4-7002	88	Porte de style moderne	modèle 101	Chêne	x		x	x		x	x	x
4-7003	88	Porte de style moderne	modèle 125	Chêne	x		x	x		x	x	x
4-7004	89	Porte de style moderne	modèle 125	MDF	x		x	x		x	x	x
4-8001	90	Porte Trendline	TL01	Placage hêtre	x		x	x		x	x	x
4-8002	90	Porte Trendline	TL02	Placage érable	x		x	x		x	x	x
4-8003	91	Porte Trendline	TL03	Placage hêtre avec érable	x		x	x		x	x	x
4-8004	91	Porte Trendline	TL04	Placage chêne	x		x	x		x	x	x
4-8005	91	Porte Trendline	TL05	Placage pin	x		x	x		x	x	x
4-8006	91	Porte Trendline	TL06	Placage chêne + rainures massives	x		x	x		x	x	x
4-8007	92	Porte Trendline	TL07	Placage hêtre avec érable	x		x	x		x	x	x

Modèle	Page	Description	Specification	Surface	Épaisseur (cm)		Hauter (cm)				Largeur (cm)	
					4	5	201,5	211,5	231,5	M	S	M
4-8008	92	Porte Trendline	TL08	Placage hêtre + rainures massives	x		x	x		x	x	x
4-8009	92	Porte Trendline	TL09	Placage chêne avec érable	x		x	x		x	x	x
4-8010	92	Porte Trendline	TL10	Placage hêtre avec bois de loupe	x		x	x		x	x	x
4-8011	92	Porte Trendline	TL11	Placage chêne avec érable	x		x	x		x	x	x
4-8012	92	Porte Trendline	TL12	Placage érable avec hêtre	x		x	x		x	x	x
4-8013	92	Porte Trendline	TL13	Placage hêtre	x		x	x		x	x	x
4-8014	93	Porte Trendline	TL15	Placage chêne	x		x	x		x	x	x
4-8015	93	Porte Trendline	TL16	MDF	x		x	x		x	x	x
4-8015	93	Porte Trendline	TL16	Placage chêne	x		x	x		x	x	x
4-8015	93	Porte Trendline	TL16	Placage hêtre	x		x	x		x	x	x
4-8016	93	Porte Trendline	TL17	Placage teak reconstitué	x		x	x		x	x	x
4-8017	93	Porte Trendline	TL18	Placage teak reconstitué	x		x	x		x	x	x
4-8018	93	Porte Trendline	TL19	Placage hêtre avec érable	x		x	x		x	x	x
4-8019	93	Porte Trendline	TL20	Placage hêtre avec hêtre blanc	x		x	x		x	x	x
4-8020	94	Porte Trendline	TL21	Placage chêne + 3 rainures massives	x		x	x		x	x	x
4-8021	94	Porte Trendline	TL22	Placage chêne + 2 bandes en noyer	x		x	x		x	x	x
4-8022	94	Porte Trendline	TL23	Placage chêne reconstitué	x		x	x		x	x	x
4-8023	94	Porte Trendline	TL24	Placage chêne reconstitué	x		x	x		x	x	x
4-8024	94	Porte Trendline	TL25	Placage zebrano	x		x	x		x	x	x
4-8025	94	Porte Trendline	TL26	Placage chêne	x		x	x		x	x	x
4-8026	94	Porte Trendline	TL27	Placage chêne avec érable	x		x	x		x	x	x
4-8027	94	Porte Trendline	TL28	Placage hêtre avec érable	x		x	x		x	x	x
4-8028	95	Porte Trendline	TL29	Placage chêne avec des nœuds	x		x	x		x	x	x
4-8029	95	Porte Trendline	TL30	Placage chêne avec des nœuds	x		x	x		x	x	x
4-8030	95	Porte Trendline	TL31	Placage noyer avec acajou	x		x	x		x	x	x
4-8031	95	Porte Trendline	TL32	Placage mérissier avec érable	x		x	x		x	x	x
4-8032	95	Porte Trendline	TL33	Placage chêne	x		x	x		x	x	x

M

Sur mesure

S

Standard largeur

•

Stock

x

Sur commande / demande



©Decrui-F. & Co bvba

Juli 2015

All rights reserved

V.U.: Wim Depovere, Liebeekstraat 21, 8800 Roeselare

Design: www.adfun.be

Photography: www.avantgand.be

All models © by Decrui-F. & Co bvba - Juli 2015

De omschrijving bij de deur bepaalt het type en de houtsoort. Voor de afwerking van het deurblad, zie p. 102 & 103. Tekeningen, schetsen zijn indicatief en niet bindend qua maatvoering.

Kleurafwerking: steeds kiezen op echt staal en niet op papier.
Modellen kunnen worden aangepast zonder voorafgaande verwittiging.
Collectie kan worden aangepast zonder voorafgaande verwittiging.
Stockprogramma kan worden aangepast zonder voorafgaande verwittiging.

Voor meer informatie, aarzel niet ons te contacteren via info@groupdecrui.be

La description qui figure à côté de la porte définit le type et l'essence. Pour la finition de la feuille de porte, voir p.102 & 103. Les dessins et croquis sont indicatifs et non contraignants au niveau des dimensions.

*Couleur de finition : toujours la choisir sur l'échantillon et non sur le papier.
Les modèles peuvent faire l'objet de modifications sans avertissement préalable.
La collection peut faire l'objet de modifications sans avertissement préalable.
Le programme du stock peut être modifié sans avertissement préalable.*

Pour plus d'information n'hésitez pas à nous contacter via info@groupdecrui.be



Decruy-F. & Co bvba
Liebeekstraat 21,
8800 Roeselare
T. +32 (0)51 204 760
F. +32 (0)51 210 399
info@dors.be
www.dors.be