



ONZE DECORS NOS DÉCORS




00106 alabama oak




00107 louisiana oak




00108 nevada oak




00109 alaska oak



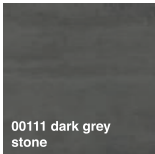
00110 florida oak




00113 colorado oak




00114 aluminium




00111 dark grey stone



00112 light grey stone



00115 veneer - raw oak

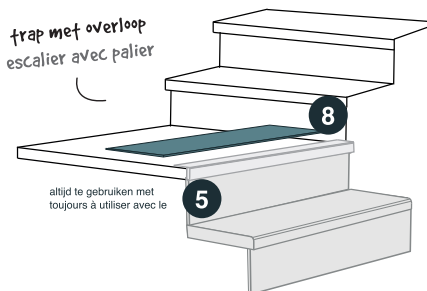
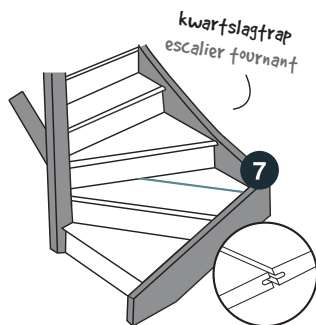

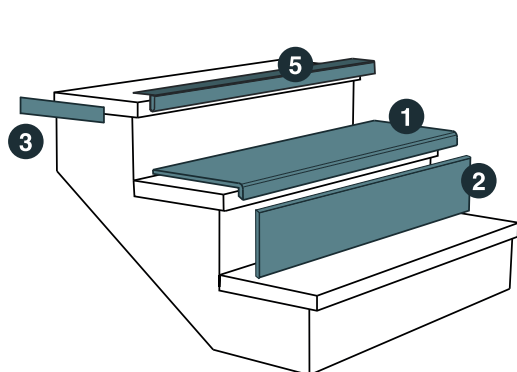


00080 white paintable

Ⓟ Enkel sfoofbord
Uniquement contremarche



ONDERDELEN EN ACCESSOIRES PIÈCES ET ACCESSOIRES



| ARTIKEL • ARTICLE | AFMETINGEN • DIMENSIONS | PCS/PACK | |
|---|---|---|-------|
| 1 - TREDE • MARGE | laminat - stratifié 300x1000x56 mm 380x1300x56 mm | fineer - placage bois 280x1000x58 mm 380x1300x58 mm | 1 |
| 2 - STOOTBORD • CONTREMARCHE | laminat - stratifié 200x1300x8 mm | fineer - placage bois 190x1300x7 mm | 3 |
| 3 - KANTENBAND • BANDE DE CHANT | 400x60 mm | | 2 |
| 4 - ZIJAFWERKINGSBLOK • LATTE POUR FINITION LATÉRALE | 22x48x400 mm | | 2 |
| 5 - UITLOOPTREDE + ALUMINIUMPROFIEL • NEZ DE MARGE + PROFILÉ EN ALUMINIUM | 12x56x1300 mm + 30x50x1300 mm | | 1 + 1 |
| 6 - OPEN TRAPPROFIEL • PROFILÉ ESCALIER OUVERT | 10x70 x1300 mm | | 1 |
| 7 - VERBINDINGSVEERTJE • LANGUETTE DE RACCORDEMENT | 3x10x400 mm | | 4 |
| 8 - TRAP OVERLOOP • RALLONGE PALIER | 8x230x2050 mm | | 3 |

UW VERDELER / VOTRE REVENDEUR:

MEER INFO - PLUS D'INFOS: WWW.MAESTRO-STEPS.BE

maestro

STEPS



TRAPRENOVATIE

RÉNOVATION ESCALIER



STEPS TRAPRENOVATIE RÉNOVATION ESCALIER

Renoveer uw trap op een snelle en eenvoudige manier, zonder hak- en breekwerk!

Rénovez vous-même votre escalier d'une manière rapide et simple, sans des travaux de démolition!



Voor en na
Avant et après

↳ Alabarna oak



eenvoudige installatie
installation facile



geen hak-of breekwerk
pas de travaux de démolition



onderhoudsvriendelijk
entretien facile



betaalbare oplossing
solution économe



bijpassende afwerking accessoires
accessoires de finition assortis

AC4

duurzaam en slijtvast
durable et résistant à l'usure

EEN NIEUWE TRAP IN 4 EENVOUDIGE STAPPEN

Maestro steps maakt gebruik van het trede-over-trede systeem. De originele trap dient hierbij als basis waarop de nieuwe trede geplaatst wordt. Op deze manier kunt u op een snelle en eenvoudige manier zelf uw trap renoveren zonder hak-en breekwerk, en dat in één dag! Maestro Steps kan geplaatst worden op uw rechte of kwartslagtrap, een trap met overloop en op hout, beton of tegelwerk.

De montagevideo is beschikbaar op www.maestro-steps.be



1 OPMETEN - MESURER

UN NOUVEL ESCALIER EN 4 ÉTAPES FACILES

Maestro steps utilise le système marche-sur-marche. L'escalier d'origine sert de base sur laquelle la nouvelle marche est posée. De cette façon, vous pouvez rénover vous-même votre escalier de manière rapide et simple sans des travaux de démolition, et tout ça en une journée! Se pose sur votre escalier droit ou quart tournant, votre escalier avec palier, en bois, béton ou carrelé.

La vidéo de montage est disponible sur www.maestro-steps.be



2 ZAGEN - SCIER



3 LIJMEN - COLLER



4 AFWERKEN - FINIR